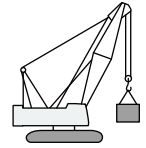


定格総荷重表

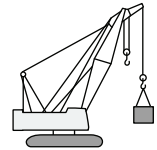


単位：t

■主ブーム

作業半径 (m)	ブーム長さ(m)																
	12	15	18	21	24	27	30	33	36	39	42	45	48	51	54	57	60
4.0	90.00																
4.5	80.50	77.00															
5.0	70.80	69.20	66.00/5.1														
5.5	62.40	61.60	60.60	58.70/5.6													
6.0	55.00	55.00	55.00	54.90	52.90/6.2												
6.5	48.80	48.80	48.80	48.75	48.65	44.00/6.7											
7.0	44.00	44.00	44.00	44.00	43.80	43.70	41.25/7.3	37.25/7.8									
8.0	36.40	36.40	36.30	36.20	36.10	36.10	36.00	35.80	30.00/8.4	30.00/8.9							
9.0	30.90	30.80	30.70	30.60	30.50	30.40	30.30	30.10	30.00	29.50	28.20/9.4						
10.0	26.70	26.60	26.50	26.40	26.30	26.20	26.10	25.90	25.80	25.70	25.70	25.50	22.00/10.5	22.00/11.1	20.05/11.6		
12.0	21.50/11.8	20.80	20.60	20.50	20.40	20.40	20.20	20.00	19.90	19.80	19.70	19.60	19.60	19.40	19.30	17.95/12.2	15.00/12.7
14.0		16.90	16.80	16.70	16.50	16.50	16.30	16.10	16.00	15.90	15.80	15.70	15.60	15.50	15.30	15.20	14.50
16.0		16.30/14.4	14.20	14.00	13.90	13.70	13.50	13.40	13.30	13.10	13.00	12.90	12.80	12.60	12.50	12.40	12.20
18.0			13.05/17.0	12.00	11.90	11.70	11.50	11.40	11.30	11.10	11.00	10.90	10.80	10.70	10.60	10.50	10.10
20.0				10.85/19.6	10.30	10.20	10.00	9.80	9.70	9.60	9.40	9.30	9.20	9.10	9.00	8.80	8.60
22.0					9.00	8.90	8.70	8.60	8.50	8.30	8.20	8.00	7.90	7.80	7.60	7.50	7.30
24.0					8.85/22.2	7.90	7.70	7.60	7.50	7.30	7.10	7.00	6.90	6.80	6.60	6.40	6.30
26.0						7.45/24.8	6.90	6.70	6.60	6.40	6.30	6.10	6.00	5.90	5.80	5.60	5.40
28.0							6.40/27.4	6.00	5.90	5.70	5.60	5.40	5.30	5.20	5.00	4.80	4.60
30.0								5.40	5.30	5.10	4.90	4.80	4.70	4.50	4.30	4.10	3.90
32.0									4.80	4.60	4.40	4.20	4.10	3.90	3.70	3.50	3.20
34.0									4.65/32.6	4.10	3.90	3.70	3.60	3.40	3.20	2.90	2.70
36.0										3.85/35.2	3.50	3.30	3.10	2.90	2.70	2.50	2.30
38.0											3.15/37.8	2.90	2.70	2.50	2.30	2.10	1.80
40.0												2.55	2.30	2.10	1.90	1.70	1.50
42.0												2.50/40.4	2.00	1.80	1.60	1.50/41.0	
44.0													1.85/43.0	1.55	1.50/42.7		
44.4														1.50			

■ショートジブ

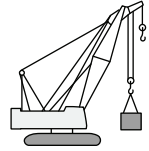


単位：t

作業半径 (m)	ブーム長さ(m)														
	12	15	18	21	24	27	30	33	36	39	42	45	48	51	54
4.8	11.00														
5.0	11.00	11.00/5.3													
5.5	11.00	11.00	11.00/5.9												
6.0	11.00	11.00	11.00	11.00/6.4											
6.5	11.00	11.00	11.00	11.00	11.00/6.9										
7.0	11.00	11.00	11.00	11.00	11.00	11.00/7.5									
8.0	11.00	11.00	11.00	11.00	11.00	11.00	11.00	11.00/8.6							
9.0	11.00	11.00	11.00	11.00	11.00	11.00	11.00	11.00	11.00/9.1	11.00/9.7					
10.0	11.00	11.00	11.00	11.00	11.00	11.00	11.00	11.00	11.00	11.00	11.00/10.2	11.00/10.8	11.00/11.3	11.00/11.9	
12.0	11.00	11.00	11.00	11.00	11.00	11.00	11.00	11.00	11.00	11.00	11.00	11.00	11.00	11.00	11.00/12.4
14.0	11.00/13.1	11.00	11.00	11.00	11.00	11.00	11.00	11.00	11.00	11.00	11.00	11.00	11.00	11.00	11.00
16.0		11.00/15.7	11.00	11.00	11.00	11.00	11.00	11.00	11.00	11.00	11.00	11.00	11.00	11.00	11.00
18.0			11.00	11.00	11.00	11.00	11.00	11.00	11.00	10.90	10.80	10.70	10.60	10.50	10.40
20.0			11.00/18.3	10.35	10.10	10.00	9.80	9.60	9.50	9.40	9.20	9.10	9.00	8.90	8.80
22.0				9.70/20.9	8.80	8.70	8.50	8.40	8.30	8.10	8.00	7.80	7.70	7.60	7.40
24.0					8.10/23.5	7.70	7.50	7.40	7.30	7.10	6.90	6.80	6.70	6.60	6.40
26.0						6.90	6.70	6.50	6.40	6.20	6.10	5.90	5.80	5.70	5.50
28.0						6.80/26.1	6.00	5.80	5.70	5.50	5.30	5.20	5.10	4.90	4.70
30.0							5.60/28.7	5.20	5.00	4.80	4.70	4.50	4.45	4.20	4.00
32.0								4.85/31.3	4.50	4.30	4.10	3.95	3.85	3.60	3.40
34.0									4.00/33.9	3.80	3.60	3.40	3.30	3.00	2.85
36.0										3.30	3.15	2.95	2.80	2.60	2.40
38.0										3.15/36.5	2.75	2.55	2.40	2.20	2.00
40.0											2.55/39.1	2.20	2.05	1.80	1.60
42.0												1.95/41.7	1.70	1.50	1.50/40.5
43.1													1.50		

- 注) 1. 上表に示す定格総荷重は、水平堅土上の定置荷役における値で、転倒荷重の78%以内および移動式クレーン構造規格で定める前方安定度1.15以上です。
- 2. 実際につり上げられる荷重は、上表の定格総荷重からフックなどのつり具一切の質量を差し引いた値です。
- 3. □(ハッチング)内の値は強度に基づいています。
- 4. 作業半径とは、荷をついた状態での旋回中心からつり荷の重心までの水平距離です。
- 5. カウンタウエイトは、標準仕様(29.7t)です。
- 6. 作業を行うときは、必ずサイドフレームを規定位置まで拡張してください。
- 7. 表中の○/○は、定格総荷重t/作業半径mを示します。

定格総荷重表

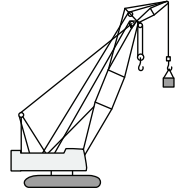


単位：t

■ ショートジブ付き主ブーム

作業半径 (m)	ブーム長さ(m)														
	12	15	18	21	24	27	30	33	36	39	42	45	48	51	54
4.0	89.60														
4.5	80.10	76.60													
5.0	70.40	68.80	65.60 / 5.1												
5.5	62.00	61.20	60.20	58.30 / 5.6											
6.0	54.60	54.60	54.60	54.50	52.50 / 6.2										
6.5	48.40	48.40	48.40	48.35	48.20	43.60 / 6.7									
7.0	43.60	43.60	43.60	43.60	43.40	43.30	40.85 / 7.3	36.80 / 7.8							
8.0	36.00	36.00	35.90	35.80	35.70	35.70	35.60	35.40	29.60 / 8.4	29.60 / 8.9					
9.0	30.50	30.40	30.30	30.20	30.10	30.00	29.90	29.70	29.60	29.10	27.85 / 9.4				
10.0	26.30	26.20	26.10	26.00	25.90	25.80	25.70	25.50	25.40	25.30	25.30	25.10	21.60 / 10.5	19.45 / 11.1	16.50 / 11.6
12.0	21.10 / 11.8	20.40	20.20	20.10	20.00	20.00	19.80	19.60	19.50	19.40	19.30	19.20	19.20	19.00	16.40
14.0		16.50	16.40	16.30	16.10	16.10	15.90	15.70	15.60	15.50	15.40	15.30	15.20	15.10	14.90
16.0		15.90 / 14.4	13.80	13.60	13.50	13.30	13.10	13.00	12.90	12.70	12.60	12.50	12.40	12.20	12.10
18.0			12.65 / 17.0	11.60	11.50	11.30	11.10	11.00	10.90	10.70	10.60	10.50	10.40	10.30	10.20
20.0				10.45 / 19.6	9.90	9.80	9.60	9.40	9.30	9.20	9.00	8.90	8.80	8.70	8.60
22.0					8.60	8.50	8.30	8.20	8.10	7.90	7.80	7.60	7.50	7.40	7.20
24.0					8.45 / 22.2	7.50	7.30	7.20	7.10	6.90	6.70	6.60	6.50	6.40	6.20
26.0						7.05 / 24.8	6.50	6.30	6.20	6.00	5.90	5.70	5.60	5.50	5.30
28.0							6.00 / 27.4	5.60	5.50	5.30	5.20	5.00	4.90	4.70	4.50
30.0								4.90	4.80	4.70	4.50	4.35	4.20	4.00	3.80
32.0									4.30	4.10	4.00	3.70	3.60	3.30	3.10
34.0									4.25 / 32.6	3.60	3.40	3.20	3.00	2.80	2.60
36.0										3.45 / 35.2	2.90	2.70	2.50	2.30	2.10
38.0											2.70 / 37.8	2.30	2.10	1.90	1.70
40.0												1.90	1.70	1.50	1.50 / 39.0
41.0												1.80 / 40.4	1.50		

- 注) 1. 上表に示す定格総荷重は、水平堅土上の定置荷役における値で、転倒荷重の78%以内および移動式クレーン構造規格で定める前方安定度1.15以上です。
 2. 実際につり上げられる荷重は、上表の定格総荷重からフックなどのつり具一切の質量を差し引いた値です。
 3. □ (ハッチング) 内の値は強度に基づいています。
 4. 作業半径とは、荷をつった状態での旋回中心からつり荷の重心までの水平距離です。
 5. カウンタウエイトは、標準仕様 (29.7t) です。
 6. 作業を行うときは、必ずサイドフレームを規定位置まで拡張してください。
 7. 表中の○○/○○は、定格総荷重t / 作業半径mを示します。



単位：t

定格総荷重表

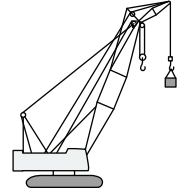
■クレーンジブ

ブーム長さ (m)	33								36							
	10		16		22		28		10		16		22		28	
	オフセット角度(°)								オフセット角度(°)							
作業半径 (m)	10	30	10	30	10	30	10	30	10	30	10	30	10	30	10	30
11.2	11.00								11.00/11.7							
12.0	11.00		11.00/13.3						11.00		11.00/13.8					
14.0	11.00	11.00/14.2	11.00		9.40/15.4				11.00	11.00/14.7	11.00		9.40/15.9			
16.0	11.00	11.00	11.00		9.30		5.20/17.5		11.00	11.00	11.00		9.40			
18.0	11.00	10.95	11.00	8.55	8.90		5.15		11.00	11.00	11.00	8.50/18.6	9.00		5.20	
20.0	10.05	10.45	10.35	8.10	8.50	6.40/21.9	4.90		10.00	10.40	10.25	8.25	8.65		4.95	
22.0	8.75	9.10	9.00	7.75	8.20	6.40	4.65		8.65	9.05	8.95	7.85	8.30	6.35/22.5	4.75	
24.0	7.70	8.00	7.95	7.40	7.90	6.15	4.45	3.25/25.8	7.60	7.90	7.85	7.55	8.05	6.20	4.50	
26.0	6.80	7.05	7.05	7.10	7.20	5.85	4.25	3.25	6.70	6.95	6.95	7.25	7.10	5.95	4.35	
28.0	6.05	6.25	6.25	6.65	6.45	5.60	4.10	3.15	5.95	6.20	6.15	6.55	6.35	5.70	4.15	
30.0	5.40	5.60	5.60	5.95	5.80	5.35	3.95	3.05	5.30	5.50	5.50	5.85	5.65	5.45	4.00	
32.0	4.85	5.00	5.05	5.35	5.20	5.15	3.80	2.95	4.75	4.90	4.95	5.25	5.10	5.25	3.85	
34.0	4.35	4.50	4.55	4.80	4.70	5.00	3.65	2.90	4.25	4.40	4.45	4.75	4.60	5.00	3.75	
36.0	3.95	4.05	4.15	4.35	4.25	4.60	3.55	2.80	3.80	3.95	4.00	4.25	4.15	4.55	3.60	
38.0	3.55	3.65	3.75	3.95	3.90	4.20	3.40	2.75	3.40	3.50	3.60	3.85	3.75	4.10	3.50	
40.0	3.20/39.8	3.25	3.40	3.55	3.55	3.80	3.30	2.70	3.00	3.10	3.25	3.45	3.40	3.70	3.40	
42.0		3.15/40.4	3.05	3.20	3.20	3.45	3.20	2.65	2.65	2.75	2.90	3.10	3.05	3.35	3.20	
44.0			2.75	2.85	2.90	3.15	3.00	2.60	2.60/42.4	2.55/43.0	2.60	2.75	2.75	3.05	2.85	
46.0			2.55/45.4	2.55	2.60	2.85	2.70	2.55			2.30	2.45	2.45	2.70	2.55	
48.0				2.50/46.4	2.35	2.55	2.45	2.50			2.05	2.15	2.20	2.40	2.30	
50.0					2.10	2.25	2.20	2.50				2.00/49.0	1.95	2.15	2.05	
52.0					2.00/51.0	2.00	2.00	2.25					1.75	1.90	1.85	
54.0						1.95/52.4	1.80	2.00					1.60/53.6	1.65	1.85	
56.0							1.60	1.75						1.55/55.0	1.65	
58.0							1.55/56.7	1.55							1.50/57.5	
58.4								1.50								

ブーム長さ (m)	39								42							
	10		16		22		28		10		16		22		28	
	オフセット角度(°)								オフセット角度(°)							
作業半径 (m)	10	30	10	30	10	30	10	30	10	30	10	30	10	30	10	30
12.3	11.00								11.00/12.8							
14.0	11.00	11.00/15.2	11.00/14.4						11.00	11.00/15.8	11.00/14.9					
16.0	11.00	11.00	11.00		9.40/16.5				11.00	11.00	11.00		9.40/17.0			
18.0	11.00	11.00	11.00	8.50/19.1	9.10		5.20/18.6		11.00	11.00	11.00	8.50/19.7	9.20		5.15/19.1	
20.0	9.85	10.30	10.10	8.35	8.75		5.00		9.65	10.15	9.95	8.45	8.85		5.05	
22.0	8.50	8.90	8.80	8.00	8.45	6.35/23.0	4.80		8.35	8.75	8.60	8.10	8.55	6.35/23.6	4.85	
24.0	7.45	7.80	7.70	7.65	7.90	6.30	4.60		7.25	7.65	7.55	7.75	7.75	6.30	4.65	
26.0	6.55	6.85	6.80	7.30	6.95	6.00	4.40	3.20/26.9	6.35	6.70	6.60	7.15	6.80	6.10	4.45	
28.0	5.80	6.05	6.00	6.45	6.20	5.75	4.25	3.15	5.60	5.90	5.85	6.30	6.05	5.85	4.30	
30.0	5.15	5.35	5.35	5.75	5.55	5.55	4.10	3.10	4.95	5.20	5.20	5.60	5.35	5.65	4.15	
32.0	4.55	4.80	4.80	5.15	4.95	5.35	3.95	3.00	4.40	4.60	4.60	5.00	4.80	5.35	4.00	
34.0	4.10	4.25	4.30	4.60	4.45	4.90	3.80	2.95	3.85	4.10	4.10	4.45	4.30	4.80	3.85	
36.0	3.60	3.80	3.85	4.15	4.00	4.40	3.70	2.85	3.35	3.60	3.65	4.00	3.85	4.30	3.75	
38.0	3.20	3.35	3.45	3.70	3.60	4.00	3.55	2.80	2.95	3.15	3.20	3.55	3.40	3.85	3.55	
40.0	2.80	2.95	3.05	3.30	3.20	3.60	3.35	2.75	2.55	2.70	2.80	3.10	3.00	3.45	3.15	
42.0	2.45	2.55	2.70	2.95	2.85	3.25	3.00	2.70	2.20	2.35	2.45	2.75	2.65	3.05	2.80	
44.0	2.15	2.25	2.40	2.60	2.55	2.90	2.70	2.65	1.90	2.00	2.15	2.40	2.30	2.70	2.45	
46.0	2.05/45.0	2.00/45.6	2.10	2.25	2.25	2.55	2.40	2.60	1.65	1.70	1.85	2.05	2.05	2.40	2.15	
48.0			1.85	2.00	2.00	2.25	2.10	2.50	1.50/47.2	1.50/47.5	1.60	1.80	1.75	2.10	1.90	
50.0			1.60	1.70	1.75	2.00	1.85	2.20			1.50/48.7	1.50	1.55	1.80	1.65	
52.0			1.55/50.6	1.50/51.6	1.55	1.75	1.65	1.95					1.50/50.4	1.55	1.50/51.5	
54.0					1.50/52.5	1.50	1.50/53.5	1.70						1.50/52.4		
56.0								1.50							1.50/54.4	

1. 上表に示す定格総荷重は、水平堅土上の定置荷役における値で、転倒荷重の78%以内および移動式クレーン構造規格で定める前方安定度1.15以上です。
2. 実際につり上げられる荷重は、上表の定格総荷重からフックなどのつり具一切の質量を差し引いた値です。
3. □(ハッチング)内の値は強度に基づいています。
4. 作業半径とは、荷をついた状態での旋回中心からつり荷の重心までの水平距離です。
5. カウンタウエイトは、標準仕様(29.7t)です。
6. 作業を行うときは、必ずサイドフレームを規定位置まで拡張してください。
7. 表中の○/○は、定格総荷重t/作業半径mを示します。

定格総荷重表

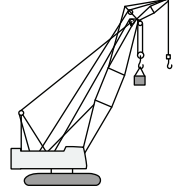


単位：t

■クレーンジブ

ブーム長さ (m)	45								48								51				
	10		16		22		28		10		16		22		28		10		16		
ジブ長さ (m)	オフセット角度(°)																				
作業半径 (m)	オフセット角度(°)																				
13.3	11.00									11.00/13.9											
14.0	11.00		11.00/15.4							11.00								11.00/14.4			
16.0	11.00	11.00/16.3	11.00		9.40/17.5					11.00	11.00/16.9	11.00						11.00	11.00/17.4	11.00/16.5	
18.0	11.00	11.00	11.00		9.30		5.15/19.7			11.00	11.00	11.00			9.35/18.1			10.95	11.00	11.00	
20.0	9.50	10.05	9.80	8.50/20.2	8.95		5.10			9.45	10.00	9.75	8.45/20.8	9.05		5.15/20.2		9.30	9.85	9.60	8.45/21.3
22.0	8.20	8.65	8.50	8.20	8.65		4.90			8.10	8.60	8.40	8.25	8.65		4.95		7.95	8.45	8.25	8.35
24.0	7.10	7.50	7.40	7.85	7.60	6.35/24.1	4.70			7.05	7.45	7.30	7.95	7.55	6.35/24.7	4.75		6.85	7.30	7.15	7.85
26.0	6.20	6.55	6.45	7.05	6.70	6.15	4.55			6.15	6.50	6.40	7.00	6.60	6.20	4.60		5.95	6.35	6.25	6.85
28.0	5.45	5.75	5.70	6.20	5.90	5.90	4.35	3.20		5.35	5.70	5.60	6.15	5.80	6.00	4.45	3.20/28.6	5.20	5.55	5.45	6.05
30.0	4.80	5.05	5.05	5.50	5.20	5.70	4.20	3.10		4.70	5.00	4.95	5.45	5.15	5.80	4.30	3.15	4.50	4.85	4.80	5.30
32.0	4.20	4.50	4.45	4.90	4.65	5.20	4.05	3.05		4.10	4.40	4.40	4.80	4.55	5.15	4.15	3.05	3.85	4.20	4.15	4.70
34.0	3.65	3.90	3.95	4.35	4.15	4.65	3.95	2.95		3.55	3.85	3.80	4.30	4.05	4.60	4.00	3.00	3.30	3.65	3.60	4.15
36.0	3.15	3.40	3.45	3.85	3.65	4.15	3.80	2.90		3.05	3.30	3.30	3.80	3.55	4.10	3.70	2.90	2.80	3.10	3.10	3.60
38.0	2.75	2.95	3.00	3.40	3.20	3.75	3.35	2.85		2.60	2.85	2.90	3.30	3.10	3.70	3.25	2.85	2.40	2.65	2.65	3.10
40.0	2.35	2.55	2.60	2.95	2.80	3.30	2.95	2.80		2.20	2.45	2.50	2.85	2.70	3.25	2.85	2.80	2.00	2.25	2.25	2.65
42.0	2.00	2.15	2.25	2.55	2.45	2.90	2.60	2.75		1.90	2.05	2.15	2.45	2.35	2.85	2.50	2.75	1.65	1.85	1.90	2.30
44.0	1.70	1.85	1.95	2.20	2.15	2.55	2.30	2.70		1.55	1.75	1.80	2.10	2.00	2.45	2.15	2.70	1.50/43.0	1.50	1.60	1.95
46.0	1.50/45.2	1.55	1.65	1.90	1.85	2.20	2.00	2.50		1.50/44.4	1.50/45.5	1.50	1.80	1.70	2.15	1.85	2.40			1.50/44.5	1.60
48.0		1.50/46.2	1.50/47.2	1.60	1.55	1.90	1.70	2.20					1.50	1.50/47.5	1.80	1.60	2.10				1.50/46.5
50.0				1.50/48.7	1.50/48.5	1.65	1.50/49.5	1.90							1.55	1.50/48.7	1.80				
52.0						1.50/51.2		1.65							1.50/50.4		1.55				
53.2								1.50									1.50/52.4				

- 注) 1. 上表に示す定格総荷重は、水平堅土上の定置荷役における値で、転倒荷重の78%以内および移動式クレーン構造規格で定める前方安定度1.15以上です。
 2. 実際につり上げられる荷重は、上表の定格総荷重からフックなどのつり具一切の質量を差し引いた値です。
 3. □ (ハッチング) 内の値は強度に基づいています。
 4. 作業半径とは、荷をつった状態での旋回中心からつり荷の重心までの水平距離です。
 5. カウンタウエイトは、標準仕様 (29.7t) です。
 6. 作業を行うときは、必ずサイドフレームを規定位置まで拡張してください。
 7. 表中の○/○は、定格総荷重t / 作業半径mを示します。



定格総荷重表

■ クレーンジブ付き主ブーム

ブーム長さ (m)	33								36							
	10		16		22		28		10		16		22		28	
	オフセット角度(°)								オフセット角度(°)							
作業半径 (m)	10	30	10	30	10	30	10	30	10	30	10	30	10	30	10	30
7.8	36.25	35.90	35.75	35.15	35.25	34.30	34.80	33.45								
8.0	34.90	34.55	34.35	33.80	33.90	33.00	33.45	32.15	30.00/8.4	30.00/8.4	30.00/8.4	30.00/8.4	30.00/8.4	30.00/8.4	30.00/8.4	29.80/8.4
9.0	29.25	29.00	28.80	28.30	28.30	27.55	27.85	26.80	29.25	28.95	28.75	28.30	28.30	27.55	27.90	26.80
10.0	25.05	24.85	24.60	24.20	24.15	23.50	23.70	22.80	25.05	24.80	24.60	24.15	24.15	23.50	23.70	22.80
12.0	19.20	19.05	18.75	18.50	18.30	17.85	17.90	17.20	19.20	19.00	18.75	18.45	18.30	17.85	17.90	17.20
14.0	15.35	15.20	14.90	14.70	14.45	14.10	14.05	13.50	15.30	15.15	14.85	14.65	14.45	14.05	14.05	13.50
16.0	12.55	12.45	12.15	12.00	11.75	11.45	11.30	10.90	12.50	12.40	12.10	11.95	11.70	11.40	11.30	10.85
18.0	10.50	10.40	10.10	9.95	9.70	9.45	9.25	8.90	10.45	10.35	10.05	9.90	9.65	9.40	9.25	8.90
20.0	8.90	8.85	8.50	8.40	8.10	7.95	7.65	7.40	8.85	8.75	8.45	8.35	8.05	7.85	7.65	7.30
22.0	7.65	7.60	7.25	7.15	6.85	6.70	6.30	6.05	7.55	7.50	7.20	7.10	6.80	6.60	6.25	5.95
24.0	6.60	6.55	6.25	6.15	5.70	5.60	5.20	5.00	6.50	6.50	6.15	6.05	5.65	5.50	5.10	4.90
26.0	5.75	5.70	5.30	5.25	4.80	4.70	4.25	4.10	5.65	5.60	5.15	5.10	4.70	4.55	4.15	4.00
28.0	4.95	4.95	4.50	4.45	4.00	3.95	3.45	3.40	4.80	4.80	4.35	4.30	3.90	3.80	3.40	3.25
30.0	4.25	4.25	3.85	3.85	3.35	3.35	2.80	2.80	4.15	4.10	3.70	3.65	3.20	3.15	2.70	2.60
32.0									3.55	3.55	3.10	3.10	2.65	2.65	2.15	2.10
32.6									3.40	3.40	2.95	2.95	2.50	2.50	2.00	1.95

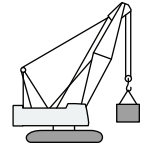
単位：t

ブーム長さ (m)	39								42							
	10		16		22		28		10		16		22		28	
	オフセット角度(°)								オフセット角度(°)							
作業半径 (m)	10	30	10	30	10	30	10	30	10	30	10	30	10	30	10	30
8.9	29.60	29.35	29.15	28.65	28.70	27.90	28.30	27.15								
9.0	29.15	28.85	28.65	28.15	28.20	27.45	27.80	26.70	27.15/9.4	26.90/9.4	26.70/9.4	26.25/9.4	26.25/9.4	25.55/9.4	25.80/9.4	24.85/9.4
10.0	24.90	24.70	24.45	24.05	24.05	23.40	23.65	22.70	24.75	24.50	24.35	23.90	23.90	23.25	23.50	22.55
12.0	19.05	18.85	18.65	18.30	18.20	17.70	17.80	17.10	18.90	18.70	18.50	18.15	18.05	17.55	17.70	16.95
14.0	15.15	15.00	14.75	14.50	14.35	13.95	13.95	13.35	15.00	14.85	14.60	14.35	14.20	13.80	13.80	13.20
16.0	12.40	12.25	12.00	11.80	11.60	11.30	11.20	10.75	12.20	12.10	11.85	11.60	11.45	11.10	11.05	10.60
18.0	10.30	10.20	9.95	9.75	9.55	9.30	9.15	8.75	10.15	10.05	9.75	9.60	9.40	9.10	9.00	8.60
20.0	8.70	8.65	8.35	8.20	7.95	7.75	7.55	7.15	8.55	8.45	8.15	8.00	7.80	7.55	7.35	6.95
22.0	7.40	7.35	7.05	6.95	6.65	6.40	6.15	5.80	7.25	7.20	6.90	6.75	6.45	6.20	5.95	5.60
24.0	6.40	6.35	5.95	5.85	5.50	5.30	5.00	4.70	6.20	6.10	5.75	5.60	5.25	5.10	4.80	4.50
26.0	5.45	5.40	5.00	4.90	4.55	4.40	4.05	3.80	5.20	5.15	4.75	4.70	4.30	4.15	3.85	3.60
28.0	4.65	4.60	4.20	4.15	3.75	3.60	3.25	3.05	4.40	4.35	3.95	3.90	3.50	3.40	3.05	2.85
30.0	3.95	3.90	3.50	3.45	3.05	2.95	2.55	2.45	3.70	3.65	3.30	3.20	2.80	2.70	2.35	2.20
32.0	3.35	3.35	2.95	2.90	2.45	2.40	2.00	1.90	3.10	3.10	2.70	2.65	2.25	2.15	1.75	1.65
34.0	2.85	2.85	2.40	2.40	1.95	1.95	1.50	1.50/33.7	2.60	2.55	2.15	2.15	1.75	1.70	1.50/33.0	1.50/32.5
36.0	2.55/35.2	2.55/35.2	2.15/35.2	2.15/35.2	1.70/35.2	1.70/35.2			2.15	2.15	1.75	1.70	1.50/35.0	1.50/34.7		
37.8									37.8/1.80	37.8/1.80	1.50/37.2	1.50/37.2				

ブーム長さ (m)	45								48								51			
	10		16		22		28		10		16		22		28		10		16	
	オフセット角度(°)								オフセット角度(°)								オフセット角度(°)			
作業半径 (m)	10	30	10	30	10	30	10	30	10	30	10	30	10	30	10	30	10	30	10	30
10.0	24.65	24.40	24.20	23.75	23.80	23.10	22.55	21.80	22.00/10.5	22.00/10.5	21.75/10.5	21.50/10.5	20.65/10.5	20.25/10.5	19.50/10.5	18.80/10.5	20.05/11.1	19.90/11.1	19.05/11.1	18.80/11.1
12.0	18.75	18.55	18.35	18.00	17.95	17.45	17.60	16.80	18.75	18.55	18.35	18.00	17.95	17.40	17.60	16.80	18.60	18.40	18.20	17.85
14.0	14.85	14.70	14.45	14.20	14.05	13.65	13.70	13.10	14.85	14.70	14.45	14.15	14.05	13.65	13.70	13.10	14.70	14.50	14.30	14.00
16.0	12.05	11.95	11.70	11.50	11.30	10.95	10.95	10.45	12.05	11.90	11.70	11.45	11.30	10.95	10.95	10.45	11.90	11.75	11.50	11.30
18.0	10.00	9.90	9.65	9.45	9.25	8.95	8.90	8.45	9.95	9.85	9.60	9.40	9.25	8.95	8.85	8.45	9.80	9.70	9.45	9.25
20.0	8.40	8.30	8.00	7.85	7.65	7.40	7.20	6.75	8.35	8.25	8.00	7.85	7.65	7.35	7.20	6.75	8.20	8.10	7.85	7.65
22.0	7.10	7.00	6.70	6.55	6.25	6.00	5.80	5.40	7.05	7.00	6.65	6.50	6.20	5.95	5.75	5.35	6.90	6.80	6.45	6.25
24.0	6.00	5.90	5.55	5.40	5.10	4.90	4.65	4.30	5.90	5.85	5.50	5.35	5.05	4.80	4.60	4.25	5.70	5.60	5.25	5.15
26.0	5.00	4.95	4.60	4.50	4.15	3.95	3.65	3.40	4.95	4.90	4.50	4.40	4.10	3.90	3.60	3.35	4.70	4.65	4.30	4.15
28.0	4.20	4.15	3.80	3.70	3.35	3.20	2.85	2.65	4.10	4.05	3.70	3.60	3.25	3.10	2.80	2.55	3.90	3.85	3.50	3.35
30.0	3.50	3.45	3.10	3.00	2.65	2.50	2.20	2.00	3.40	3.35	3.00	2.90	2.55	2.45	2.10	1.90	3.20	3.15	2.80	2.70
32.0	2.90	2.85	2.50	2.45	2.05	1.95	1.60	1.50/31.7	2.80	2.75	2.40	2.35	1.95	1.85	1.50	1.50/31.3	2.60	2.55	2.15	2.10
34.0	2.40	2.35	1.95	1.95	1.55	1.50/33.7	1.50/32.4		2.30	2.25	1.90	1.85	1.50/33.7	1.50/33.4			2.05	2.00	1.65	1.60
36.0	1.95	1.90	1.55	1.50	1.50/34.2				1.80	1.80	1.50/35.5	1.50/35.5					1.60	1.55	1.50/34.5	1.50/34.4
38.0	1.55	1.50	1.50/36.2						1.50/37.5	1.50/37.5							1.50/36.4	1.50/36.2		
38.2	1.50																			

注) 1. 上表に示す定格総荷重は、水平堅土上の定置荷役における値で、転倒荷重の78%以内および移動式クレーン構造規格で定める前方安定度1.15以上です。
 2. 実際につり上げられる荷重は、上表の定格総荷重からフックなどのつり具一切の質量を差し引いた値です。
 3. □ (ハッチング) 内の値は強度に基づいています。
 4. 作業半径とは、荷をつった状態での旋回中心からつり荷の重心までの水平距離です。
 5. カウンタウイトは、標準仕様 (29.7t) です。
 6. 作業を行うときは、必ずサイドフレームを規定位置まで拡張してください。
 7. 表中の○/○は、定格総荷重t / 作業半径mを示します。

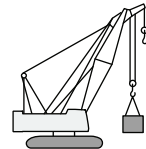
定格総荷重表



単位：t

■第3ドラム使用時の主ブーム

作業半径 (m)	ブーム長さ (m)																
	12	15	18	21	24	27	30	33	36	39	42	45	48	51	54	57	60
4.0	50.00																
4.5	50.00	50.00															
5.0	50.00	50.00	50.00 / 5.1														
5.5	50.00	50.00	50.00	50.00 / 5.6													
6.0	50.00	50.00	50.00	50.00	50.00 / 6.2												
6.5	48.80	48.80	48.80	48.75	48.65	40.00 / 6.7											
7.0	44.00	44.00	44.00	44.00	43.80	40.00	37.00 / 7.3	36.00 / 7.8									
8.0	36.40	36.40	36.30	36.20	36.10	36.10	36.00	35.80	30.00 / 8.4	30.00 / 8.9							
9.0	30.90	30.80	30.70	30.60	30.50	30.40	30.30	30.10	30.00	29.50	28.15 / 9.4						
10.0	26.70	26.60	26.50	26.40	26.30	26.20	26.10	25.90	25.80	25.70	25.50	20.00 / 10.5	20.00 / 11.1	20.00 / 11.6			
12.0	21.50 / 11.8	20.80	20.60	20.50	20.40	20.40	20.20	20.00	19.90	19.80	19.70	19.60	19.60	19.40	19.30	17.95 / 12.2	15.00 / 12.7
14.0		16.90	16.80	16.70	16.50	16.50	16.30	16.10	16.00	15.90	15.80	15.70	15.60	15.50	15.30	15.20	14.50
16.0		16.30 / 14.4	14.20	14.00	13.90	13.70	13.50	13.40	13.30	13.10	13.00	12.90	12.80	12.60	12.50	12.40	12.20
18.0			13.05 / 17.0	12.00	11.90	11.70	11.50	11.40	11.30	11.10	11.00	10.90	10.80	10.70	10.60	10.50	10.10
20.0				10.80 / 19.6	10.30	10.20	10.00	9.80	9.70	9.60	9.40	9.30	9.20	9.10	9.00	8.80	8.60
22.0					9.00	8.90	8.70	8.60	8.50	8.30	8.20	8.00	7.90	7.80	7.60	7.50	7.30
24.0					8.85 / 22.2	7.90	7.70	7.60	7.50	7.30	7.10	7.00	6.90	6.80	6.60	6.40	6.30
26.0						7.45 / 24.8	6.90	6.70	6.60	6.40	6.30	6.10	6.00	5.90	5.80	5.60	5.40
28.0							6.40 / 27.4	6.00	5.90	5.70	5.60	5.40	5.30	5.20	5.00	4.80	4.60
30.0								5.40	5.30	5.10	4.90	4.80	4.70	4.50	4.30	4.10	3.90
32.0									4.75	4.60	4.40	4.20	4.10	3.90	3.70	3.50	3.20
34.0									4.60 / 32.6	4.10	3.90	3.70	3.60	3.40	3.20	2.90	2.70
36.0										3.85 / 35.2	3.45	3.25	3.10	2.90	2.70	2.50	2.30
38.0											3.05 / 37.8	2.85	2.70	2.50	2.30	2.10	1.80
40.0												2.45	2.30	2.10	1.90	1.70	1.50
42.0												2.40 / 40.4	2.00	1.80	1.60	1.50 / 41.0	
44.0													1.85 / 43.0	1.50	1.50 / 42.7		



単位：t

■第3ドラム使用時のショートジブ付き主ブーム

作業半径 (m)	ブーム長さ (m)														
	12	15	18	21	24	27	30	33	36	39	42	45	48	51	54
4.0	50.00														
4.5	50.00	50.00													
5.0	50.00	50.00	50.00 / 5.1												
5.5	50.00	50.00	50.00	50.00 / 5.6											
6.0	50.00	50.00	50.00	50.00	50.00 / 6.2										
6.5	48.40	48.40	48.40	48.35	48.20	40.00 / 6.7									
7.0	43.60	43.60	43.60	43.60	43.40	40.00	37.00 / 7.3	35.60 / 7.8							
8.0	36.00	36.00	35.90	35.80	35.70	35.70	35.60	35.40	30.00 / 8.4	30.00 / 8.9					
9.0	30.50	30.40	30.30	30.20	30.10	30.00	29.90	29.70	29.60	29.10	27.75 / 9.4				
10.0	26.30	26.20	26.10	26.00	25.90	25.80	25.70	25.50	25.40	25.30	25.30	25.10	19.70 / 10.5	19.45 / 11.1	16.50 / 11.6
12.0	21.10 / 11.8	20.40	20.20	20.10	20.00	20.00	19.80	19.60	19.50	19.40	19.30	19.20	19.20	19.00	16.40
14.0		16.50	16.40	16.30	16.10	16.10	15.90	15.70	15.60	15.50	15.40	15.30	15.20	15.10	14.90
16.0		15.90 / 14.4	13.80	13.60	13.50	13.30	13.10	13.00	12.90	12.70	12.60	12.50	12.40	12.20	12.10
18.0			12.65 / 17.0	11.60	11.50	11.30	11.10	11.00	10.90	10.70	10.60	10.50	10.40	10.30	10.20
20.0				10.45 / 19.6	9.90	9.80	9.60	9.40	9.30	9.20	9.00	8.90	8.80	8.70	8.60
22.0					8.60	8.50	8.30	8.20	8.10	7.90	7.80	7.60	7.50	7.40	7.20
24.0					8.45 / 22.2	7.50	7.30	7.20	7.10	6.90	6.70	6.60	6.50	6.40	6.20
26.0						7.05 / 24.8	6.50	6.30	6.20	6.00	5.90	5.70	5.60	5.45	5.30
28.0							6.00 / 27.4	5.60	5.50	5.30	5.15	4.95	4.90	4.65	4.45
30.0								4.90	4.80	4.70	4.50	4.25	4.20	3.95	3.75
32.0									4.30	4.10	3.90	3.65	3.55	3.30	3.10
34.0									4.15 / 32.6	3.60	3.35	3.15	3.00	2.80	2.60
36.0										3.35 / 35.2	2.90	2.70	2.50	2.30	2.10
38.0											2.55 / 37.8	2.30	2.10	1.90	1.70
40.0												1.90	1.70	1.50 / 38.7	1.50 / 39.0
41.0												1.80 / 40.4	1.50		

- 注) 1. 上表に示す定格総荷重は、水平堅土上の定置荷役における値で、転倒荷重の78%以内および移動式クレーン構造規格で定める前方安定度1.15以上です。
 2. 実際につり上げられる荷重は、上表の定格総荷重からフックなどのつり具一切の質量を差し引いた値です。
 3. □ (ハッチング) 内の値は強度に基づいています。
 4. 作業半径とは、荷をつった状態での旋回中心からつり荷の重心までの水平距離です。
 5. カウンタウエイトは、標準仕様 (29.7t) です。
 6. 作業を行うときは、必ずサイドフレームを規定位置まで拡張してください。
 7. 表中の○○/○○は、定格総荷重t / 作業半径mを示します。