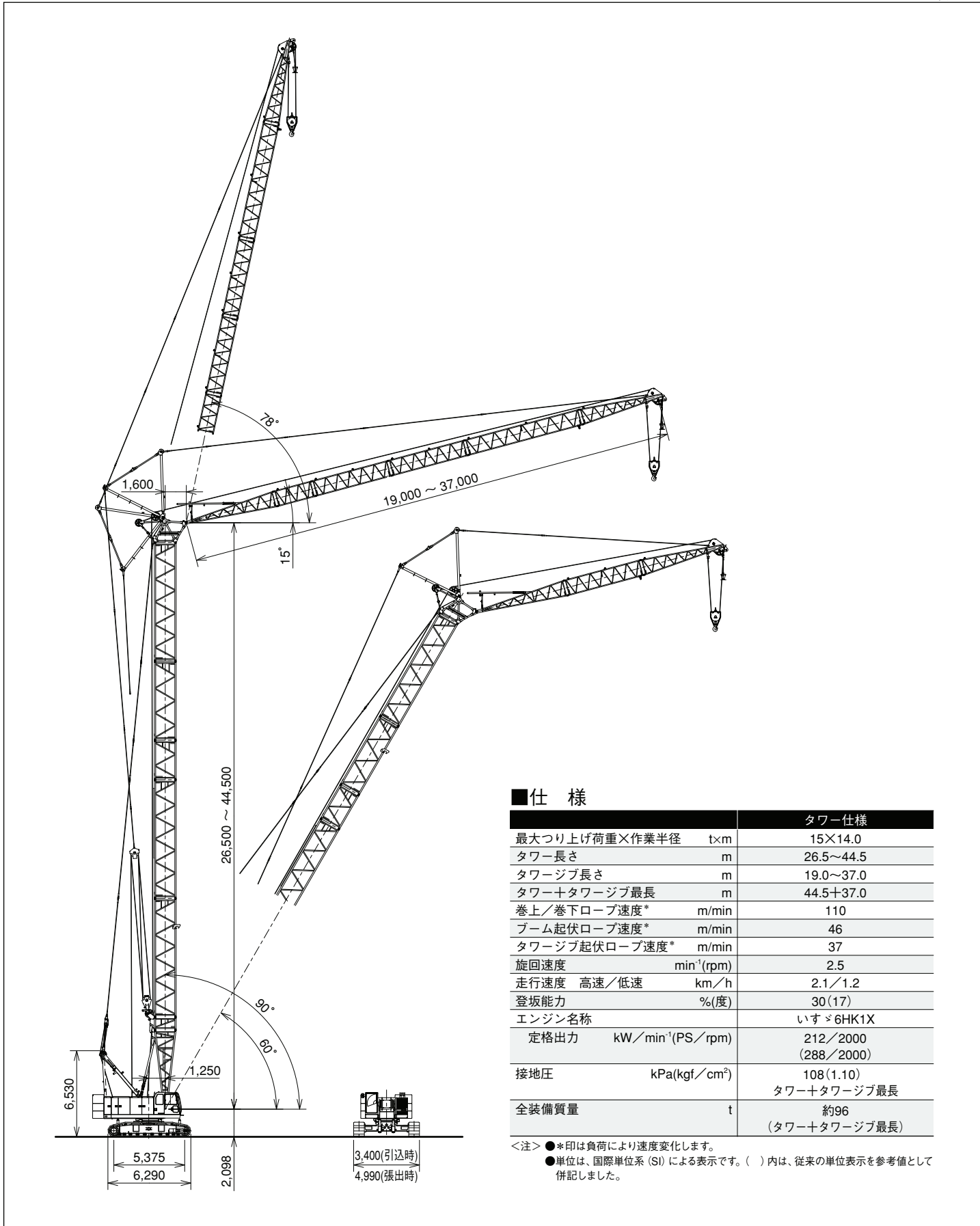


寸法図 / 仕様

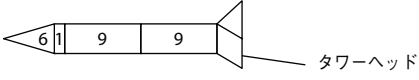
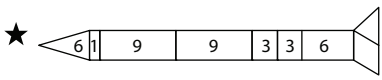
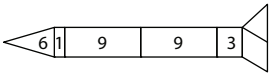
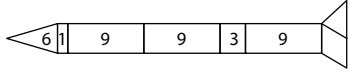
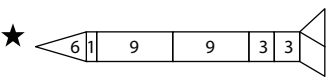
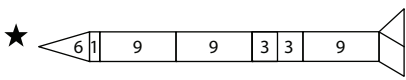
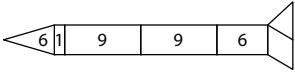
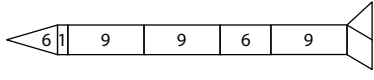
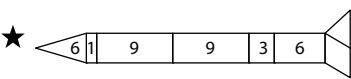
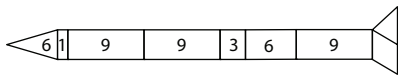
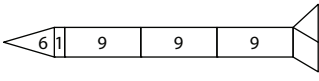
■寸法図

単位：mm



ブームおよびジブの構成

■タワー

タワー高さ (m)	タワー構成	タワー高さ (m)	タワー構成
26.50		38.50	★ 
29.50			
32.50	★ 	41.50	★ 
			
35.50	★ 	44.50	
			

★印の付いた構成は、そのアタッチメント長さと購入する場合の推奨ブーム構成を示します。

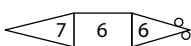
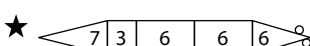
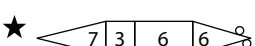
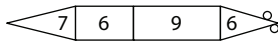
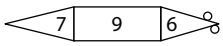
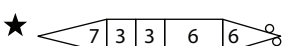
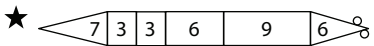
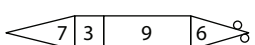
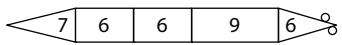


■図示省略寸法

使用箇所 略記号	タワーブーム長さ (m)
1	1.00
3	3.00
6	6.00
9	9.00

タワー高さ (m)	ジブ長さ (m)							
	19.00	22.00	25.00	28.00	31.00	34.00	37.00	
26.50	●	●	×	×	×	×	×	
29.50	●	●	●	×	×	×	×	
32.50	●	●	●	●	×	×	×	
35.50	●	●	●	●	●	×	×	
38.50	●	●	●	●	○	○	×	
41.50	●	●	○	○	○	○	○	
44.50	●	○	○	○	○	○	○	

タワー組合せ一覧表中の各記号は下記の通りです。
 ●: 90°~60°ラフィング可能
 ○: 90°~70°ラフィング可能
 ○: 90°~80°ラフィング可能
 ×: 使用不可

■タワージブ

タワージブ長さ (m)	タワージブ構成	タワージブ長さ (m)	タワージブ構成
19.00		28.00	★ 
22.00	★ 		
			31.00
25.00	★ 	34.00	★ 
			
		37.00	

★印の付いた構成は、そのアタッチメント長さと購入する場合の推奨ブーム構成を示します。

■図示省略寸法

使用箇所 略記号	タワージブ長さ (m)
3	3.00
6	6.00
7	7.00
9	9.00