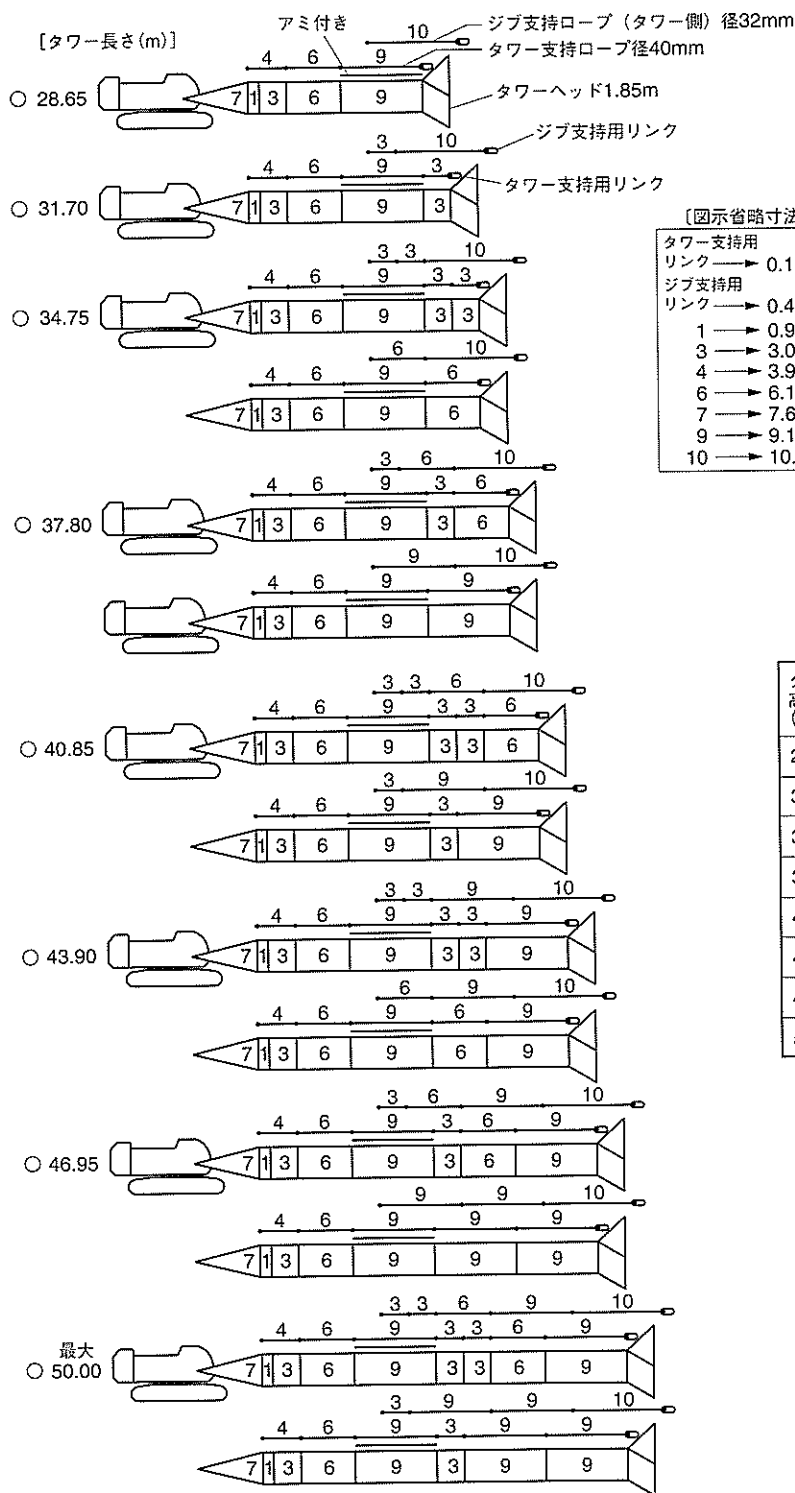


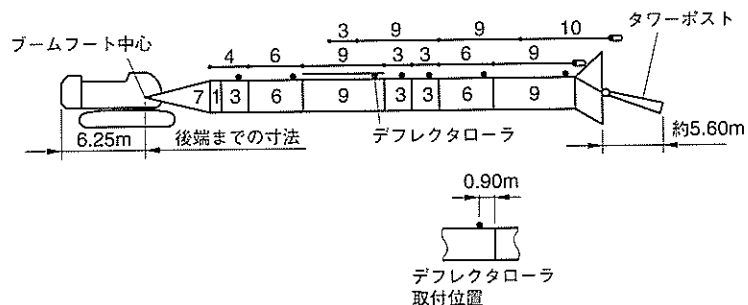
タワー・ジブおよび支持ロープの構成



〔図示省略寸法〕
 タワー支持用
 リンク → 0.15m
 ジブ支持用
 リンク → 0.45m
 1 → 0.90m
 3 → 3.05m
 4 → 3.95m
 6 → 6.10m
 7 → 7.60m
 9 → 9.15m
 10 → 10.65m

◎ : 90° ~ 60° ラフィング可能
 ○ : 90° ~ 70° ラフィング可能
 × : 使用不可

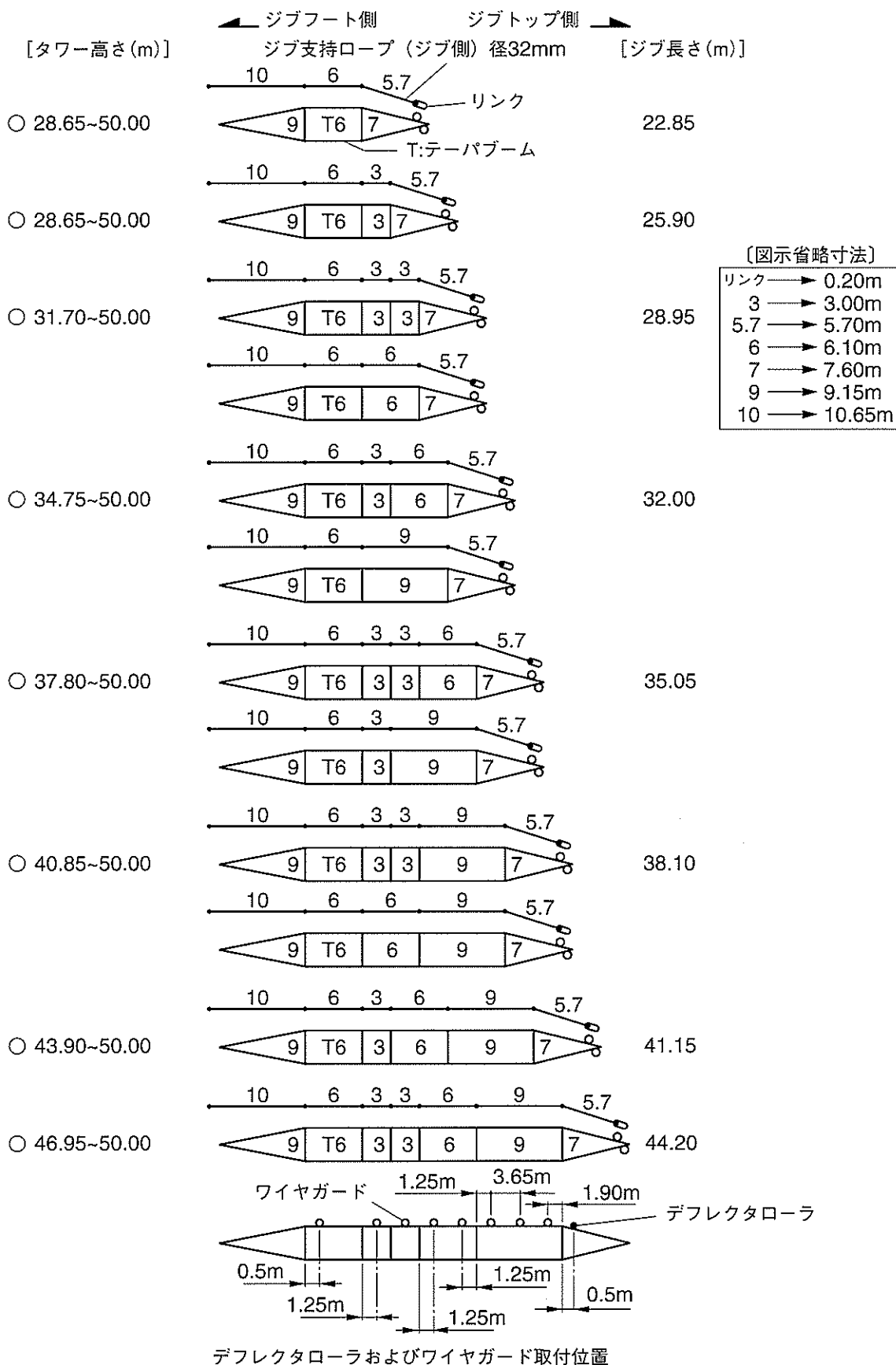
タワー高さ (m)	ジブ長さ (m)							
	22.85	25.90	28.95	32.00	35.05	38.10	41.15	44.20
28.65	◎	◎	×	×	×	×	×	×
31.70	◎	◎	◎	×	×	×	×	×
34.75	◎	◎	◎	◎	×	×	×	×
37.80	◎	◎	◎	◎	◎	×	×	×
40.85	◎	◎	◎	◎	◎	◎	×	×
43.90	◎	◎	◎	◎	◎	◎	◎	×
46.95	◎	◎	◎	◎	◎	◎	◎	◎
50.00	◎	◎	◎	◎	◎	◎	◎	◎



・○印の付いた構成は、そのアタッチメント長さで購入する場合の推奨ブーム構成を示します。

タワー・ジブおよび支持ロープの構成

2 ジブおよび支持ロープの構成



・○印の付いた構成は、そのアタッチメント長さで購入する場合の推奨ブーム構成を示します。