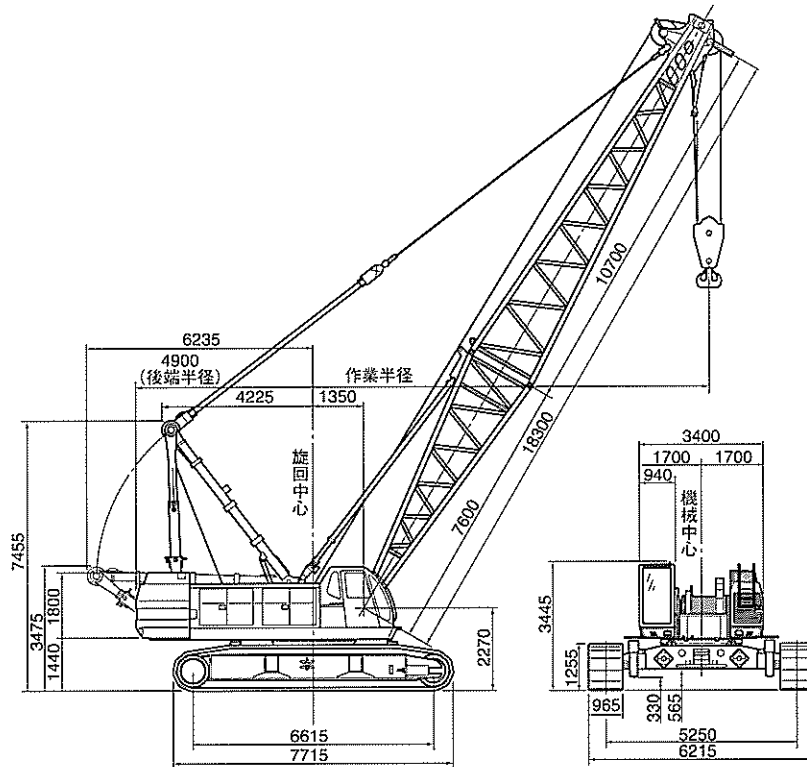


SC 1000-2S

■基本寸法図



■主要仕様

SC1000-2S全油圧式クローラークレーン

最大吊上能力	100.0 ton×5.5m	
基本ブーム長さ	18.30m	
最長ブーム長さ	クローラークレーン	タワーブームクレーン
	73.15m	74.05m
ブーム+ジブ(最長)	クローラークレーン	タワーブームクレーン
	64.00m+18.30m 60.95m+24.40m	64.90m+18.30m 61.85m+24.40m
フロントリヤドラム巻上/下ロープ速度	90~2.0m/min	
ブーム巻上/下ロープ速度	46~2.0m/min	
旋回速度 (定速旋回制御付切替式)	2.1/1.5/0.6/0.3 min ⁻¹	
走行速度	1.4/1.0km/h	
エンジン型式	三菱6D24-T型ディーゼルエンジン 4サイクル、水冷頭上弁、 直接噴射式、排気ターボ付	
定格出力	184 kW/2050min ⁻¹	
登坂能力	17° (30%)	
平均接地圧 (18.30m基本ブーム、100tフック付)	クローラークレーン	タワーブームクレーン
	88.4 kPa	88.7kPa
作業時質量 (18.30m基本ブーム、100tフック付)	クローラークレーン	タワーブームクレーン
	約 115.2 ton	約 115.5 ton

■ロープ掛数と吊上荷重

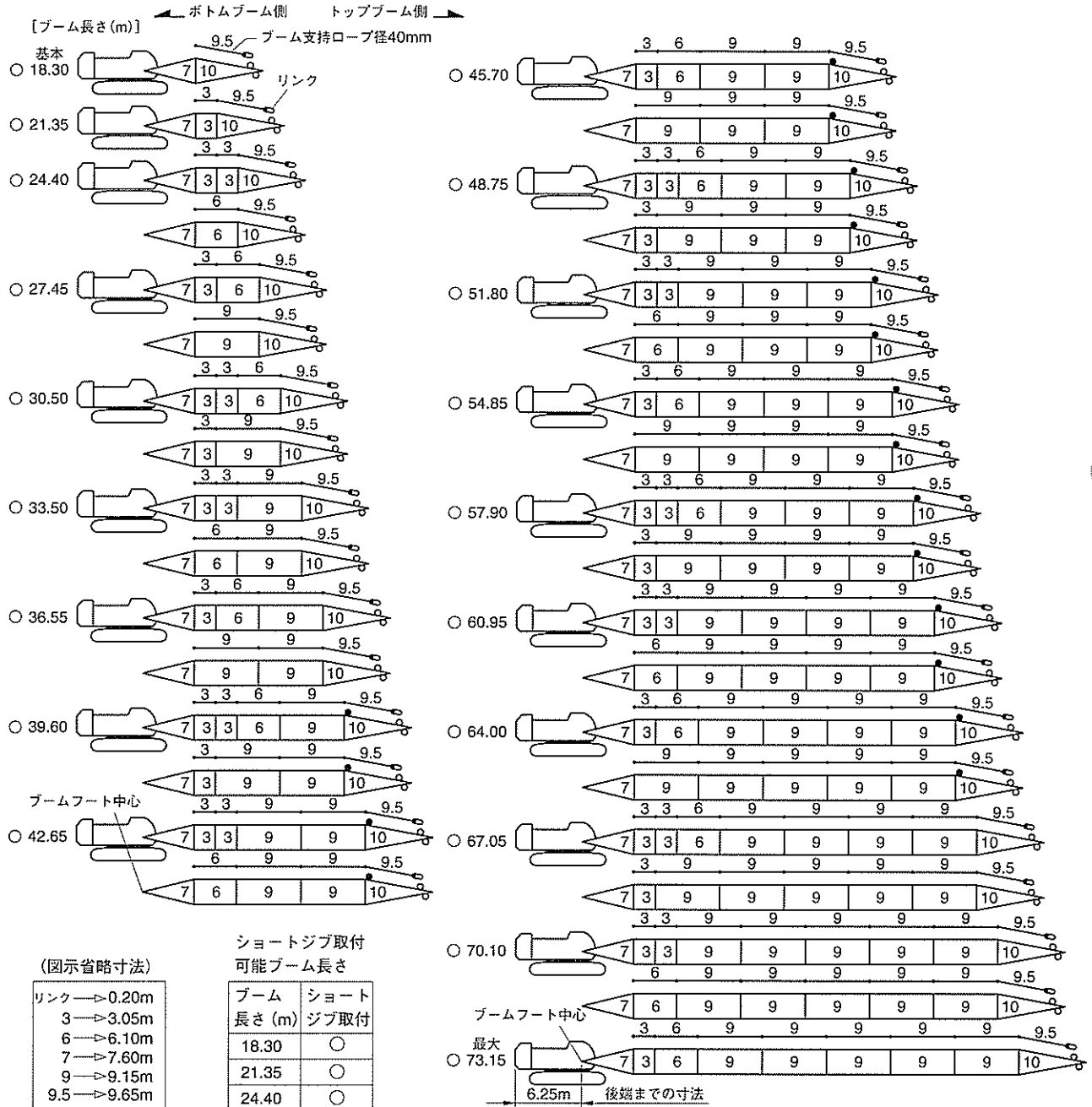
ロープ掛数(本)	主フック								補助フック	
	10	9	8	7	6	5	4	3		2
最大吊上荷重(t)	100.0	99.0	88.0	77.0	66.0	55.0	44.0	33.0	22.0	11.0

■フック質量

100t吊フック	1400kg
50t吊フック	900kg
30t吊フック	730kg
11t吊フック	400kg

ブーム・ジブおよび支持ロープの構成

1 ブーム



(図示省略寸法)

リンク	→0.20m
3	→3.05m
6	→6.10m
7	→7.60m
9	→9.15m
9.5	→9.65m
10	→10.65m

ショートジブ取付
可能ブーム長さ

ブーム長さ (m)	ショートジブ取付
18.30	○
21.35	○
24.40	○
27.45	○
30.50	○
33.50	○
36.55	○
39.60	○
42.65	○
45.70	○
48.75	○
51.80	○
54.85	○
57.90	○
60.95	○
64.00	○
67.05	○
70.10	○
73.15	×

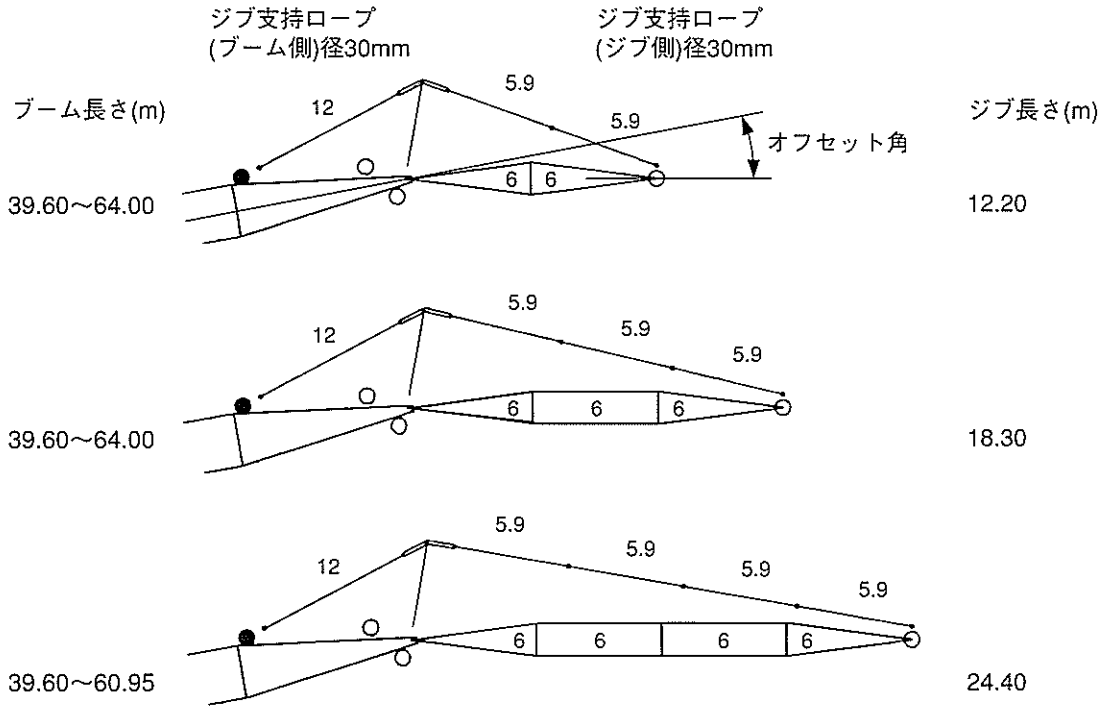
(○:可 ×:不可)

- 印は、ジブ付の場合のジブ支持ロープ（ブーム側）取付け位置を示します。
- 印の付いた構成は、そのアタッチメント長さで購入する場合の推奨ブーム構成を示します。

ブーム・ジブおよび支持ロープの構成

2 ジブ

1 オフセット角10°



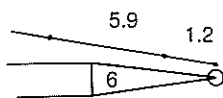
ジブ取付可能ブーム長さ

ブーム長さ(m)	ジブ長さ(m)		
	オフセット角10°及び30°		
	12.20	18.30	24.40
18.30	×	×	×
21.35	×	×	×
24.40	×	×	×
27.45	×	×	×
30.50	×	×	×
33.50	×	×	×
36.55	×	×	×
39.60	○	○	○
42.65	○	○	○
45.70	○	○	○
48.75	○	○	○
51.80	○	○	○
54.85	○	○	○
57.90	○	○	○
60.95	○	○	○
64.00	○	○	×
67.05	×	×	×
70.10	×	×	×
73.15	×	×	×

(○：可 ×：不可)

2 オフセット角30°

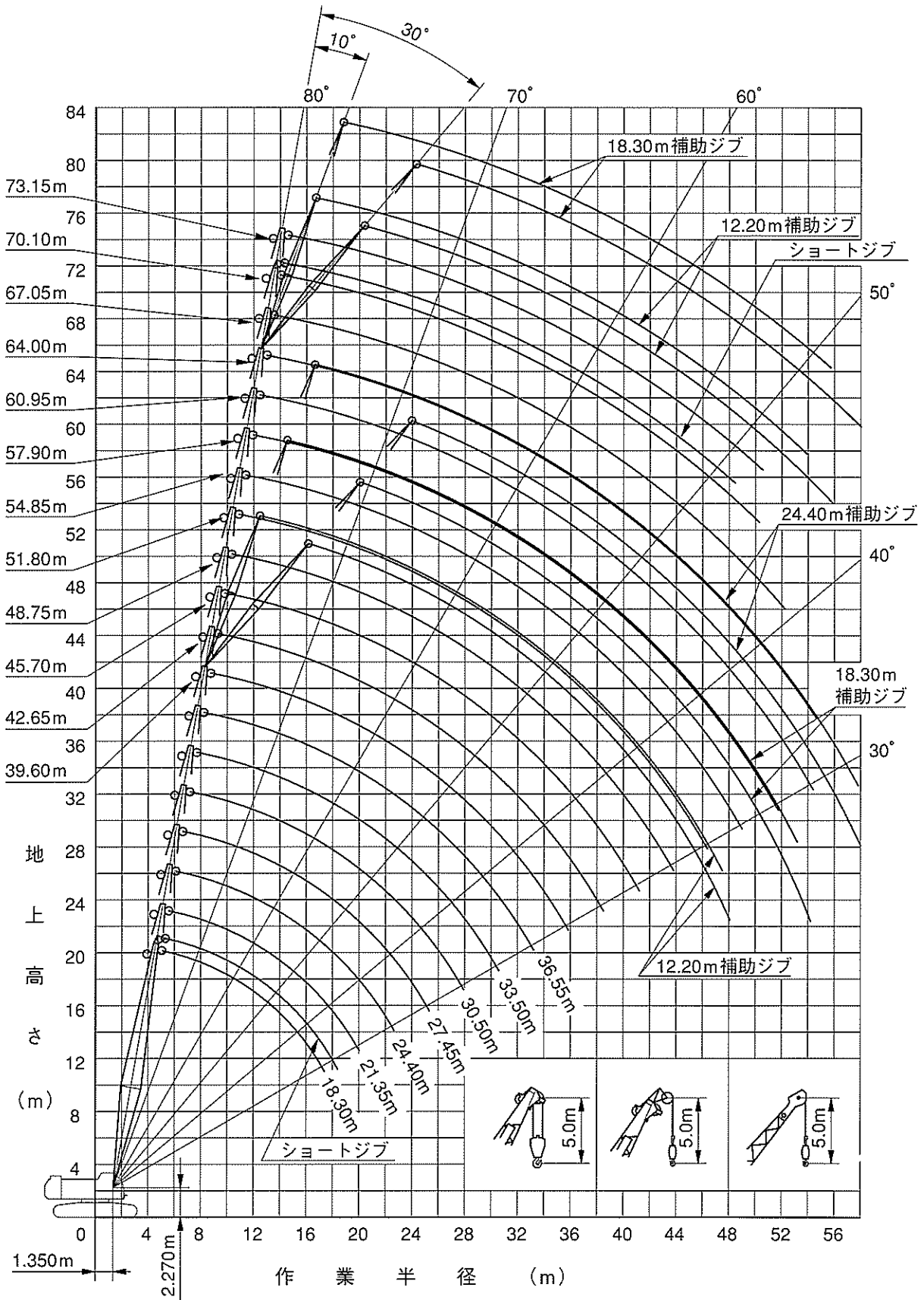
オフセット角30°の時はジブ先端側に1.20mジブ支持ロープを追加してください。



(図示省略寸法)

1.2	→	1.20m
5.9	→	5.95m
6	→	6.10m
12	→	11.70m

作業範囲図



定格総荷重表

■主ブーム

(単位: t)

作業半径 (m)	主ブーム長さ (m)																		
	18.30	21.35	24.40	27.45	30.50	33.50	36.55	39.60	42.65	45.70	48.75	51.80	54.85	57.90	60.95	64.00	67.05	70.10	73.15
5.0	100.0																		
5.5	100.0	98.1																	
6.0	94.0	93.7	86.9	77.0/6.6															
7.0	81.1	80.8	80.6	76.0	66.0/7.1	62.7/6													
8.0	70.7	70.6	70.5	70.5	66.0	61.3	55.0/8.2	50.7/8.7											
9.0	59.0	58.9	58.8	58.8	58.7	58.6	54.9	50.3	44.0/9.2	41.9/9.8									
10.0	50.6	50.5	50.4	50.3	50.2	50.1	50.1	49.4	44.0	41.7	33.0/10.3	33.0/10.8	31.4/11.3	27.9/11.9					
12.0	39.1	39.0	38.9	38.8	38.7	38.5	38.5	38.3	38.3	38.1	33.0	33.0	30.9	27.8	22.0/12.5	22.0/13.0	21.2/13.5		
14.0	31.8	31.6	31.4	31.4	31.2	31.1	31.0	30.8	30.8	30.6	30.6	30.4	29.9	27.4	22.0	22.0	21.0	19.3/14.1	17.4/14.8
16.0	26.6	26.4	26.2	26.2	26.0	25.9	25.8	25.6	25.5	25.4	25.3	25.2	25.0	24.8	22.0	22.0	20.2	18.1	16.1
18.0	24.0/17.3	22.6	22.4	22.3	22.2	22.0	21.9	21.7	21.7	21.5	21.4	21.3	21.1	20.9	20.9	20.8	18.4	16.4	14.5
20.0		19.7	19.5	19.4	19.2	19.1	19.0	18.8	18.7	18.5	18.4	18.3	18.1	17.9	17.9	17.8	16.8	14.9	13.1
22.0			17.2	17.1	16.9	16.7	16.6	16.4	16.3	16.2	16.1	15.9	15.8	15.6	15.5	15.4	15.2	13.7	12.0
24.0			16.6/22.6	15.2	15.0	14.8	14.7	14.5	14.4	14.3	14.2	14.0	13.8	13.6	13.6	13.4	13.2	12.6	10.9
26.0				14.2/25.3	13.4	13.3	13.2	12.9	12.8	12.7	12.6	12.4	12.2	12.0	12.0	11.8	11.6	11.5	10.0
28.0					12.2/27.9	12.0	11.8	11.6	11.5	11.3	11.2	11.1	10.9	10.6	10.6	10.5	10.3	10.1	9.2
30.0						10.9	10.7	10.5	10.4	10.2	10.1	9.9	9.8	9.5	9.5	9.3	9.1	9.0	8.5
32.0						10.6/30.5	9.8	9.5	9.4	9.2	9.1	8.9	8.8	8.6	8.5	8.3	8.1	8.0	7.8
34.0							9.3/33.2	8.7	8.6	8.4	8.3	8.1	7.9	7.7	7.6	7.5	7.3	7.1	6.9
36.0								8.0/35.8	7.8	7.7	7.5	7.3	7.2	6.9	6.9	6.7	6.5	6.3	6.2
38.0									7.2	7.0	6.8	6.7	6.5	6.3	6.2	6.0	5.8	5.6	5.4
40.0									7.0/38.5	6.4	6.3	6.1	5.9	5.7	5.6	5.4	5.2	4.9	4.7
42.0										6.1/41.1	5.7	5.6	5.4	5.1	5.0	4.8	4.5	4.3	4.1
44.0											5.3/43.7	5.1	4.9	4.6	4.5	4.3	4.0	3.8	3.6
46.0												4.7	4.4	4.1	4.0	3.8	3.5	3.3	3.1
48.0												4.6/46.4	4.0	3.7	3.5	3.3	3.0	2.8	2.6
50.0													3.8/49.0	3.3	3.1	2.9	2.6	2.4	2.2
52.0														3.0/51.7	2.8	2.5	2.3		
54.0															2.4	2.2			
ロープ掛数	10	9	8	7	6	6	5	5	4	4	3	3	3	3	2	2	2	2	2

■ショートジブ

(単位: t)

作業半径 (m)	主ブーム長さ (m)																		
	18.30	21.35	24.40	27.45	30.50	33.50	36.55	39.60	42.65	45.70	48.75	51.80	54.85	57.90	60.95	64.00	67.05	70.10	
5.8	11.0																		
6.0	11.0	11.0/6.3	11.0/6.9																
7.0	11.0	11.0	11.0	11.0/7.4	11.0/7.9														
8.0	11.0	11.0	11.0	11.0	11.0	11.0/8.5													
9.0	11.0	11.0	11.0	11.0	11.0	11.0	11.0	11.0/9.5											
10.0	11.0	11.0	11.0	11.0	11.0	11.0	11.0	11.0	11.0/10.1	11.0/10.6	11.0/11.1	11.0/11.6							
12.0	11.0	11.0	11.0	11.0	11.0	11.0	11.0	11.0	11.0	11.0	11.0	11.0	11.0/12.2	11.0/12.7	11.0/13.2	11.0/13.8			
14.0	11.0	11.0	11.0	11.0	11.0	11.0	11.0	11.0	11.0	11.0	11.0	11.0	11.0	11.0	11.0	11.0	11.0	11.0/14.3	11.0/14.8
16.0	11.0	11.0	11.0	11.0	11.0	11.0	11.0	11.0	11.0	11.0	11.0	11.0	11.0	11.0	11.0	11.0	11.0	11.0	11.0
18.0	11.0	11.0	11.0	11.0	11.0	11.0	11.0	11.0	11.0	11.0	11.0	11.0	11.0	11.0	11.0	11.0	11.0	11.0	11.0
20.0	11.0/18.6	11.0	11.0	11.0	11.0	11.0	11.0	11.0	11.0	11.0	11.0	11.0	11.0	11.0	11.0	11.0	11.0	11.0	11.0
22.0		11.0/21.3	11.0	11.0	11.0	11.0	11.0	11.0	11.0	11.0	11.0	11.0	11.0	11.0	11.0	11.0	11.0	11.0	11.0
24.0			11.0/23.9	11.0	11.0	11.0	11.0	11.0	11.0	11.0	11.0	11.0	11.0	11.0	11.0	11.0	11.0	11.0	10.9
26.0				11.0	11.0	11.0	11.0	11.0	11.0	11.0	11.0	11.0	11.0	11.0	11.0	11.0	11.0	11.0	10.1
28.0				11.0/26.5	11.0	11.0	11.0	11.0	11.0	11.0	11.0	10.8	10.7	10.4	10.4	10.2	10.0	9.3	
30.0					11.0/29.2	10.6	10.5	10.3	10.2	10.0	9.9	9.7	9.5	9.3	9.2	9.1	8.9	8.6	
32.0						9.8/31.8	9.6	9.3	9.2	9.0	8.9	8.7	8.5	8.3	8.2	8.1	7.9	7.7	
34.0							8.7	8.5	8.3	8.2	8.0	7.8	7.7	7.4	7.4	7.2	7.0	6.8	
36.0							8.5/34.5	7.7	7.6	7.4	7.3	7.1	6.9	6.7	6.6	6.4	6.2	6.0	
38.0								7.4/37.1	6.9	6.8	6.6	6.4	6.2	6.0	5.9	5.8	5.5	5.3	
40.0									6.5/39.7	6.2	6.0	5.8	5.6	5.4	5.3	5.1	4.8	4.6	
42.0										5.7	5.5	5.3	5.1	4.8	4.7	4.5	4.2	4.0	
44.0										5.6/42.4	5.0	4.8	4.6	4.3	4.2	3.9	3.6	3.4	
46.0											4.8/45.0	4.3	4.1	3.8	3.7	3.4	3.1	2.9	
48.0												4.0/47.7	3.6	3.3	3.2	3.0	2.7	2.4	
50.0													3.3	2.9	2.8	2.6	2.3		
52.0														3.2/50.3	2.6	2.4	2.2		
54.0															2.4/52.9	2.1			
ロープ掛数	1	1	1	1	1	1	1	1	1	1	1	1	1	1	1	1	1	1	1

定格総荷重表

■ ショートジブ付き主ブーム

作業半径 (m)	主ブーム長さ (m)																	
	18.30	21.35	24.40	27.45	30.50	33.50	36.55	39.60	42.65	45.70	48.75	51.80	54.85	57.90	60.95	64.00	67.05	70.10
5.0	100.0																	
5.5	100.0	97.4																
6.0	93.2	92.9	86.1	76.3/6.6														
7.0	80.3	80.0	79.7	75.3	66.0/7.1	61.6/7.6												
8.0	70.0	69.9	69.8	69.7	66.0	60.7	55.0/8.2	50.4/8.7										
9.0	58.4	58.3	58.2	58.1	58.0	57.9	54.2	50.0	44.0/9.2	41.5/9.8								
10.0	49.9	49.8	49.7	49.6	49.5	49.4	49.4	48.6	44.0	41.3	33.0/10.3	33.0/10.8	30.8/11.3	27.2/11.9				
12.0	38.5	38.3	38.2	38.1	38.0	37.9	37.8	37.6	37.6	37.4	33.0	32.9	30.3	27.1	22.0/12.5	22.0/13.0	20.4/13.5	
14.0	31.1	30.9	30.8	30.7	30.5	30.4	30.3	30.1	30.1	29.9	29.8	29.7	29.1	26.6	22.0	22.0	20.2	18.5/14.1
16.0	26.0	25.8	25.6	25.5	25.3	25.2	25.1	24.9	24.8	24.7	24.6	24.4	24.2	24.0	22.0	21.3	19.4	17.2
18.0	23.4/17.3	22.0	21.8	21.7	21.5	21.3	21.3	21.0	21.0	20.8	20.7	20.5	20.4	20.2	20.1	19.9	17.5	15.5
20.0		19.1	18.9	18.7	18.6	18.4	18.3	18.1	18.0	17.8	17.7	17.5	17.4	17.2	17.1	17.0	15.9	14.0
22.0			16.6	16.4	16.2	16.0	16.0	15.7	15.6	15.5	15.3	15.2	15.0	14.8	14.8	14.6	14.4	12.8
24.0			16.0/22.6	14.6	14.3	14.2	14.1	13.8	13.7	13.5	13.4	13.3	13.1	12.9	12.8	12.6	12.4	11.7
26.0				13.5/25.3	12.8	12.6	12.5	12.2	12.1	12.0	11.8	11.7	11.5	11.3	11.2	11.0	10.8	10.7
28.0					11.6/27.9	11.3	11.2	10.9	10.8	10.6	10.5	10.3	10.2	9.9	9.9	9.7	9.5	9.3
30.0						10.2	10.1	9.8	9.7	9.5	9.4	9.2	9.0	8.8	8.7	8.5	8.3	8.2
32.0						10.0/30.5	9.1	8.8	8.7	8.5	8.4	8.2	8.0	7.8	7.7	7.6	7.3	7.2
34.0							8.6/33.2	8.0	7.9	7.7	7.5	7.4	7.2	6.9	6.9	6.7	6.5	6.3
36.0								7.4/35.8	7.2	7.0	6.8	6.6	6.4	6.2	6.1	5.9	5.6	5.4
38.0									6.5	6.3	6.1	6.0	5.8	5.5	5.4	5.1	4.9	4.6
40.0									6.4/38.5	5.7	5.6	5.4	5.1	4.8	4.7	4.5	4.2	4.0
42.0										5.5/41.1	5.0	4.8	4.5	4.2	4.1	3.9	3.6	3.3
44.0											4.6/43.7	4.3	4.0	3.7	3.6	3.3	3.0	2.8
46.0												3.8	3.5	3.2	3.1	2.8	2.5	
48.0												3.7/46.4	3.1	2.8	2.6	2.4		
50.0													2.9/49.0	2.4	2.2			
51.7														2.1				
ロープ掛数	10	9	8	7	6	6	5	5	4	4	3	3	3	3	2	2	2	2

定格総荷重表

■補助ジブ

(単位: t)

主フォーム長さ(m) 補助ジブ長さ(m) 作業半径 (m)	39.60						42.65						45.70					
	12.20		18.30		24.40		12.20		18.30		24.40		12.20		18.30		24.40	
	オフセット角度 (°)						オフセット角度 (°)						オフセット角度 (°)					
	10	30	10	30	10	30	10	30	10	30	10	30	10	30	10	30	10	30
12.9	11.0						11.0/13.5											
14.0	11.0	8.0/15.9	10.0/15.5				11.0						11.0					
16.0	11.0	8.0	10.0			6.0/17.7	11.0	8.0/16.4	10.0				11.0	8.0/17.0	10.0/16.5			
18.0	11.0	8.0	10.0	6.0/19.7	6.0		11.0	8.0	10.0			6.0/18.2	11.0	8.0	10.0			6.0/18.7
20.0	11.0	8.0	10.0	6.0	6.0		11.0	8.0	10.0	6.0/20.3	6.0		11.0	8.0	10.0	6.0/20.8	6.0	
22.0	11.0	8.0	10.0	6.0	6.0	4.5/23.3	11.0	8.0	10.0	6.0	6.0	4.5/23.8	11.0	8.0	10.0	6.0	6.0	
24.0	11.0	8.0	10.0	6.0	6.0	4.5	11.0	8.0	10.0	6.0	6.0	4.5	11.0	8.0	10.0	6.0	6.0	4.5/24.4
26.0	11.0	8.0	10.0	6.0	6.0	4.5	11.0	8.0	10.0	6.0	6.0	4.5	11.0	8.0	10.0	6.0	6.0	4.5
28.0	11.0	8.0	10.0	6.0	6.0	4.5	11.0	8.0	9.9	6.0	6.0	4.5	11.0	8.0	9.7	6.0	6.0	4.5
30.0	10.9	8.0	10.0	6.0	6.0	4.5	10.7	8.0	9.7	6.0	6.0	4.5	10.6	8.0	9.3	6.0	6.0	4.5
32.0	9.9	8.0	9.7	6.0	6.0	4.5	9.7	8.0	9.4	6.0	6.0	4.5	9.5	8.0	8.9	6.0	6.0	4.5
34.0	9.0	7.8	9.2	6.0	6.0	4.5	8.8	8.0	8.9	6.0	6.0	4.5	8.7	8.0	8.4	6.0	6.0	4.5
36.0	8.2	7.6	8.4	6.0	6.0	4.5	8.0	7.8	8.3	6.0	6.0	4.5	7.9	8.0	7.9	6.0	6.0	4.5
38.0	7.5	7.4	7.8	6.0	6.0	4.5	7.3	7.5	7.6	6.0	6.0	4.5	7.2	7.4	7.4	6.0	6.0	4.5
40.0	6.9	7.0	7.1	5.9	5.9	4.5	6.7	6.9	7.0	5.7	6.0	4.5	6.6	6.8	6.8	5.5	6.0	4.5
42.0	6.3	6.5	6.6	5.4	5.7	4.5	6.2	6.3	6.4	5.4	5.9	4.5	6.0	6.2	6.3	5.4	6.0	4.5
44.0	5.8	5.9	6.1	5.2	5.6	4.5	5.7	5.8	5.9	5.3	5.7	4.5	5.5	5.7	5.8	5.4	5.8	4.5
46.0	5.4	5.5	5.6	5.1	5.5	4.5	5.2	5.3	5.4	5.2	5.6	4.4	5.1	5.2	5.3	5.3	5.5	4.2
48.0	5.0/47.7	5.0	5.2	5.0	5.3	4.2	4.8	4.9	5.0	5.1	5.2	4.0	4.7	4.8	4.9	5.1	5.0	4.1
50.0		4.9/48.3	4.8	4.9	5.0	4.0	4.4	4.5	4.6	4.8	4.8	4.0	4.3	4.4	4.5	4.7	4.7	4.0
52.0			4.4	4.5	4.6	3.9	4.4/50.3	4.3/51.0	4.3	4.4	4.4	3.9	3.9	3.9	4.1	4.3	4.3	4.0
54.0			4.2/53.6	4.2	4.3	3.8			4.0	4.1	4.1	3.9	3.7/52.9	3.6/53.6	3.8	3.9	4.0	3.9
56.0				4.1/54.4	4.0	3.7			3.6	3.7	3.8	3.8			3.4	3.6	3.6	3.9
58.0					3.7	3.6			3.6/56.2	3.5/57.1	3.5	3.7			3.1	3.2	3.3	3.5
ロープ掛数	1	1	1	1	1	1	1	1	1	1	1	1	1	1	1	1	1	1

主フォーム長さ(m) 補助ジブ長さ(m) 作業半径 (m)	48.75						51.80						54.85					
	12.20		18.30		24.40		12.20		18.30		24.40		12.20		18.30		24.40	
	オフセット角度 (°)						オフセット角度 (°)						オフセット角度 (°)					
	10	30	10	30	10	30	10	30	10	30	10	30	10	30	10	30	10	30
12.9																		
14.0	11.0/14.5						11.0/15.0						11.0/15.6					
16.0	11.0	8.0/17.5	10.0/17.0				11.0		10.0/17.6				11.0					
18.0	11.0	8.0	10.0			6.0/19.3	11.0	8.0	10.0			6.0/19.8	11.0	8.0/18.5	10.0/18.1			
20.0	11.0	8.0	10.0	6.0/21.3	6.0		11.0	8.0	10.0	6.0/21.9	6.0		11.0	8.0	10.0			6.0/20.3
22.0	11.0	8.0	10.0	6.0	6.0		11.0	8.0	10.0	6.0	6.0		11.0	8.0	10.0	6.0/22.4	6.0	
24.0	11.0	8.0	10.0	6.0	6.0	4.5/24.9	11.0	8.0	10.0	6.0	6.0	4.5/25.4	11.0	8.0	10.0	6.0	6.0	4.5/25.9
26.0	11.0	8.0	10.0	6.0	6.0	4.5	11.0	8.0	10.0	6.0	6.0	4.5	11.0	8.0	10.0	6.0	6.0	4.5
28.0	11.0	8.0	9.6	6.0	6.0	4.5	11.0	8.0	9.4	6.0	6.0	4.5	11.0	8.0	9.2	6.0	6.0	4.5
30.0	10.4	8.0	9.2	6.0	6.0	4.5	10.2	8.0	8.9	6.0	6.0	4.5	10.1	8.0	8.7	6.0	6.0	4.5
32.0	9.3	8.0	8.7	6.0	6.0	4.5	9.2	8.0	8.4	6.0	6.0	4.5	9.0	8.0	8.3	6.0	6.0	4.5
34.0	8.4	8.0	8.2	6.0	6.0	4.5	8.3	8.0	7.9	6.0	6.0	4.5	8.2	8.0	7.8	6.0	6.0	4.5
36.0	7.7	7.9	7.7	6.0	6.0	4.5	7.5	7.8	7.5	6.0	6.0	4.5	7.4	7.7	7.3	6.0	6.0	4.5
38.0	7.0	7.2	7.2	5.9	6.0	4.5	6.8	7.1	7.0	5.9	6.0	4.5	6.7	6.9	6.8	6.0	6.0	4.5
40.0	6.4	6.6	6.6	5.7	6.0	4.5	6.2	6.4	6.5	5.8	6.0	4.5	6.1	6.3	6.3	5.8	6.0	4.5
42.0	5.8	6.0	6.1	5.5	6.0	4.5	5.6	5.9	5.9	5.6	6.0	4.5	5.5	5.7	5.8	5.7	6.0	4.5
44.0	5.3	5.5	5.5	5.4	5.7	4.5	5.1	5.3	5.4	5.5	5.6	4.5	5.0	5.2	5.2	5.6	5.4	4.5
46.0	4.8	5.0	5.1	5.2	5.3	4.3	4.7	4.8	4.9	5.2	5.1	4.3	4.5	4.7	4.8	5.1	5.0	4.4
48.0	4.4	4.6	4.7	4.9	4.8	4.1	4.2	4.4	4.5	4.8	4.7	4.2	4.0	4.2	4.3	4.6	4.5	4.3
50.0	4.0	4.1	4.3	4.5	4.4	4.0	3.8	3.9	4.1	4.3	4.3	4.1	3.6	3.8	3.9	4.2	4.1	4.2
52.0	3.6	3.7	3.9	4.1	4.1	3.9	3.4	3.5	3.7	3.9	3.9	4.0	3.2	3.3	3.5	3.8	3.7	4.1
54.0	3.2	3.3	3.5	3.7	3.7	3.9	3.0	3.1	3.3	3.5	3.5	3.8	2.8	3.0	3.1	3.4	3.3	3.7
56.0	2.9/55.6	2.9	3.1	3.3	3.4	3.6	2.7	2.8	2.9	3.1	3.2	3.5	2.5	2.6	2.8	3.0	3.0	3.3
58.0		2.9/56.3	2.8	3.0	3.0	3.3	2.3	2.4	2.6	2.8	2.8	3.1	2.2	2.3	2.4	2.6	2.6	3.0
ロープ掛数	1	1	1	1	1	1	1	1	1	1	1	1	1	1	1	1	1	1

主フォーム長さ(m) 補助ジブ長さ(m) 作業半径 (m)	57.90						60.95						64.00			
	12.20		18.30		24.40		12.20		18.30		24.40		12.20		18.30	
	オフセット角度 (°)						オフセット角度 (°)						オフセット角度 (°)			
	10	30	10	30	10	30	10	30	10	30	10	30	10	30	10	30
12.9																
14.0																
16.0	11.0/16.1						11.0/16.6						11.0/17.2			
18.0	11.0	8.0/19.1	10.0/18.6				11.0	8.0/19.6	10.0/19.2				11.0		10.0/19.7	
20.0	11.0	8.0	10.0			6.0/20.8	11.0	8.0	10.0			6.0/21.4	11.0	8.0/20.1	10.0	
22.0	11.0	8.0	10.0	6.0/22.9	6.0		11.0	8.0	10.0	6.0/23.4	6.0		11.0	8.0	10.0	
24.0	11.0	8.0	10.0	6.0	6.0		11.0	8.0	10.0	6.0	6.0		11.0	8.0	10.0	6.0
26.0	11.0	8.0	10.0	6.0	6.0	4.5/26.5	11.0	8.0	10.0	6.0	6.0	4.5/27.0	10.2	8.0	9.9	6.0
28.0	11.0	8.0	9.1	6.0	6.0	4.5	10.5	8.0	8.9	6.0	6.0	4.5	9.5	8.0	8.8	6.0
30.0	9.8	8.0	8.5	6.0	6.0	4.5	9.7	8.0	8.3	6.0	6.0	4.5	8.8	8.0	8.1	6.0
32.0	8.8	8.0	8.0	6.0	6.0	4.5	8.7	8.0	7.8	6.0	6.0	4.5	8.1	8.0	7.6	6.0
34.0	7.9	8.0	7.6	6.0	6.0	4.5	7.8	8.0	7.3	6.0	6.0	4.5	7.5	8.0	7.1	6.0
36.0	7.1	7.5	7.1	6.0	6.0	4.5	7.0	7.3	6.9	6.0	6.0	4.5	6.8	7.2	6.6	6.0
38.0	6.5	6.7	6.6	6.0	6.0	4.5	6.3	6.6	6.4	6.0	6.0	4.5	6.2	6.5	6.2	6.0
40.0	5.8	6.1	6.1	5.9	6.0	4.5	5.7	6.0	6.0	6.0	6.0	4.5	5.5	5.8	5.8	6.0
42.0	5.3	5.5	5.6	5.8	5.8	4.5	5.1	5.4	5.4	5.8	5.6	4.5	4.9	5.2	5.3	5.7
44.0	4.7	5.0	5.0	5.4	5.2	4.5	4.5	4.8	4.9	5.2	5.1	4.5	4.3	4.6	4.7	5.1
46.0	4.2	4.5	4.5	4.9	4.8	4.5	4.0	4.3	4.3	4.8	4.6	4.5	3.8	4.1	4.1	4.6
48.0	3.7	4.0	4.0	4.4	4.3	4.4	3.5	3.8	3.8	4.2	4.1	4.4	3.3	3.6	3.7	4.1
50.0	3.3	3.5	3.6	3.9	3.8	4.3	3.1	3.3	3.4	3.8	3.6	4.2	2.9	3.1	3.2	3.6
52.0	2.9	3.1	3.2	3.5	3.4	3.9	2.7	2.9	3.0	3.3	3.2	3.7	2.5	2.7	2.8	3.2
54.0	2.5	2.7	2.8	3.1	3.0	3.5	2.3	2.5	2.6	2.9	2.9	3.3	2.1	2.3	2.4	2.8
56.0	2.2	2.3	2.5	2.7	2.7	3.1	2.0	2.1	2.3	2.6	2.5	2.9		2.0	2.1	2.4
58.0	1.9	2.0	2.2	2.4	2.4	2.7			1.9	2.2	2.2	2.5				2.0

定格総荷重表

■補助ジブ付き主ブーム

(単位：t)

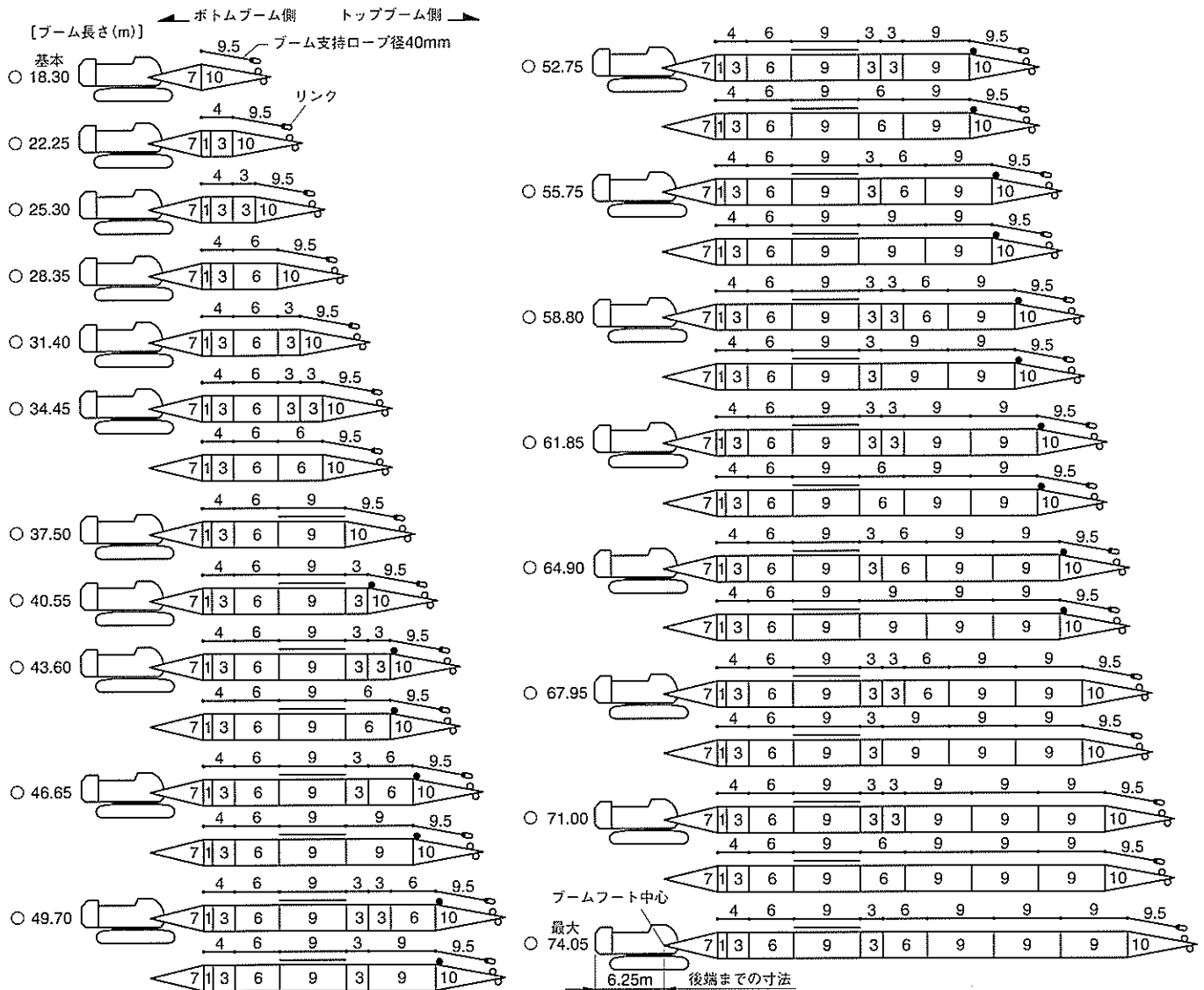
主ブーム長さ(m) 補助ジブ長さ(m) 作業半径 (m)	39.60						42.65						45.70					
	12.20		18.30		24.40		12.20		18.30		24.40		12.20		18.30		24.40	
	オフセット角度 (°)						オフセット角度 (°)						オフセット角度 (°)					
	10	30	10	30	10	30	10	30	10	30	10	30	10	30	10	30	10	30
8.7	48.3	48.1	47.1	46.9	45.9	45.6												
9.0	47.9	47.7	46.7	46.5	45.5	45.2	43.5/9.2	43.4/9.2	42.4/9.2	42.1/9.2	41.1/9.2	40.8/9.2	39.4/9.8	39.2/9.8	38.2/9.8	38.0/9.8	37.0/9.8	36.7/9.8
10.0	46.6	46.5	45.5	45.3	44.3	44.0	42.6	42.4	41.5	41.2	40.2	39.9	39.2	39.0	38.0	37.8	36.9	36.5
12.0	36.2	36.0	35.6	35.2	34.9	34.3	36.2	35.9	35.6	35.1	34.9	34.3	36.1	35.8	35.4	35.0	34.8	34.1
14.0	28.8	28.5	28.2	27.8	27.5	27.0	28.7	28.5	28.1	27.8	27.5	27.0	28.6	28.4	28.0	27.6	27.4	26.9
16.0	23.5	23.4	23.0	22.7	22.4	22.0	23.5	23.3	22.9	22.7	22.3	21.9	23.3	23.2	22.8	22.5	22.2	21.8
18.0	19.7	19.5	19.1	18.9	18.6	18.2	19.6	19.5	19.1	18.9	18.5	18.2	19.5	19.3	19.0	18.7	18.4	18.0
20.0	16.7	16.6	16.2	16.0	15.6	15.4	16.7	16.5	16.2	16.0	15.6	15.3	16.5	16.4	16.0	15.8	15.5	15.2
22.0	14.4	14.3	13.9	13.7	13.3	13.1	14.3	14.2	13.8	13.7	13.3	13.0	14.2	14.1	13.7	13.5	13.1	12.9
24.0	12.5	12.4	12.0	11.9	11.5	11.3	12.4	12.3	11.9	11.8	11.4	11.2	12.3	12.2	11.8	11.6	11.3	11.0
26.0	10.9	10.9	10.4	10.3	9.9	9.8	10.8	10.8	10.4	10.3	9.9	9.7	10.7	10.6	10.2	10.1	9.7	9.5
28.0	9.6	9.6	9.2	9.1	8.6	8.5	9.5	9.5	9.1	9.0	8.6	8.4	9.4	9.3	8.9	8.8	8.4	8.2
30.0	8.5	8.5	8.0	8.0	7.5	7.4	8.4	8.4	8.0	7.9	7.4	7.3	8.2	8.2	7.8	7.7	7.3	7.2
32.0	7.6	7.5	7.1	7.0	6.6	6.5	7.4	7.4	7.0	6.9	6.5	6.4	7.3	7.2	6.8	6.8	6.3	6.2
34.0	6.7	6.7	6.3	6.3	5.8	5.7	6.6	6.6	6.2	6.1	5.6	5.5	6.4	6.4	6.0	5.9	5.4	5.3
36.0	6.1/35.8	6.1/35.8	5.7/35.8	5.6/35.8	5.1/35.8	5.0/35.8	5.9	5.9	5.4	5.4	4.8	4.8	5.7	5.7	5.2	5.1	4.6	4.5
38.0							5.2	5.2	4.7	4.7	4.1	4.1	5.0	5.0	4.5	4.4	3.9	3.8
40.0							5.1/38.5	5.0/38.5	4.5/38.5	4.5/38.5	4.0/38.5	3.9/38.5	4.4	4.3	3.8	3.8	3.3	3.2
42.0													4.0/41.1	4.0/41.1	3.5/41.1	3.5/41.1	3.0/41.1	2.9/41.1
44.0																		
ロープ掛数	5	5	5	5	5	5	4	4	4	4	4	4	4	4	4	4	4	4

主ブーム長さ(m) 補助ジブ長さ(m) 作業半径 (m)	48.75						51.80						54.85					
	12.20		18.30		24.40		12.20		18.30		24.40		12.20		18.30		24.40	
	オフセット角度 (°)						オフセット角度 (°)						オフセット角度 (°)					
	10	30	10	30	10	30	10	30	10	30	10	30	10	30	10	30	10	30
8.7																		
9.0																		
10.0	33.0/10.3	33.0/10.3	33.0/10.3	33.0/10.3	33.0/10.3	32.6/10.3	32.1/10.8	32.0/10.8	31.0/10.8	30.7/10.8	29.8/10.8	29.4/10.8	29.1/11.3	28.9/11.3	28.0/11.3	27.7/11.3	26.8/11.3	26.4/11.3
12.0	33.0	33.0	32.8	32.6	31.6	31.3	31.1	30.2	29.9	28.9	28.5	28.7	28.5	27.6	27.3	26.3	26.1	25.9
14.0	28.5	28.3	27.9	27.6	27.3	26.8	28.3	28.1	27.8	27.4	27.2	26.6	27.5	27.3	26.3	26.1	25.1	24.7
16.0	23.2	23.1	22.7	22.4	22.1	21.7	23.1	22.9	22.6	22.3	22.0	21.5	22.9	22.7	22.4	22.1	21.9	21.4
18.0	19.4	19.2	18.9	18.6	18.3	17.9	19.2	19.0	18.7	18.4	18.2	17.8	19.1	18.9	18.6	18.3	18.0	17.6
20.0	16.4	16.3	15.9	15.7	15.4	15.1	16.2	16.1	15.7	15.5	15.2	14.9	16.1	15.9	15.6	15.4	15.1	14.8
22.0	14.0	13.9	13.6	13.4	13.0	12.8	13.9	13.8	13.4	13.2	12.9	12.6	13.7	13.6	13.2	13.1	12.7	12.5
24.0	12.1	12.0	11.7	11.5	11.1	10.9	12.0	11.9	11.5	11.3	11.0	10.8	11.8	11.7	11.3	11.2	10.8	10.6
26.0	10.6	10.5	10.1	9.9	9.6	9.4	10.4	10.3	9.9	9.8	9.4	9.2	10.2	10.1	9.8	9.6	9.3	9.1
28.0	9.2	9.1	8.8	8.6	8.3	8.1	9.0	9.0	8.6	8.5	8.1	7.9	8.9	8.8	8.4	8.3	8.0	7.8
30.0	8.1	8.0	7.6	7.5	7.2	7.0	7.9	7.9	7.5	7.4	7.0	6.8	7.8	7.7	7.3	7.2	6.8	6.6
32.0	7.1	7.1	6.7	6.6	6.1	6.0	6.9	6.9	6.5	6.4	5.9	5.8	6.8	6.7	6.3	6.2	5.7	5.6
34.0	6.3	6.2	5.8	5.7	5.2	5.1	6.1	6.0	5.6	5.5	5.0	4.8	5.9	5.8	5.4	5.3	4.8	4.6
36.0	5.5	5.4	4.9	4.9	4.4	4.3	5.3	5.2	4.7	4.6	4.2	4.0	5.0	5.0	4.5	4.4	4.0	3.8
38.0	4.7	4.7	4.2	4.2	3.7	3.6	4.5	4.5	4.0	3.9	3.4	3.3	4.3	4.2	3.8	3.7	3.2	3.1
40.0	4.1	4.1	3.6	3.5	3.0	3.0	3.9	3.8	3.3	3.3	2.8	2.7	3.6	3.6	3.1	3.1		
42.0	3.5	3.5	3.0	3.0			3.3	3.2	2.8	2.7			3.1	3.0				
44.0	3.1/43.7	3.0/43.7	2.6/43.7				2.8	2.7					2.5	2.5				
ロープ掛数	3	3	3	3	3	3	3	3	3	3	3	3	3	3	3	3	3	3

主ブーム長さ(m) 補助ジブ長さ(m) 作業半径 (m)	48.75						51.80						54.85					
	12.20		18.30		24.40		12.20		18.30		24.40		12.20		18.30			
	オフセット角度 (°)						オフセット角度 (°)						オフセット角度 (°)					
	10	30	10	30	10	30	10	30	10	30	10	30	10	30	10	30		
8.7																		
9.0																		
10.0	26.2/11.9	26.0/11.9	25.1/11.9	24.8/11.9	23.9/11.9	23.4/11.9												
12.0	26.2	25.9	25.0	24.7	23.8	23.4	22.0/12.5	22.0/12.5	22.0/12.5	21.8/12.5	20.9/12.5	20.4/12.5	20.9/13.0	20.7/13.0	19.8/13.0	19.5/13.0		
14.0	25.0	24.8	23.9	23.6	22.7	22.3	22.0	22.0	21.4	21.0	20.2	19.7	20.5	20.2	19.4	19.4		
16.0	22.7	22.5	22.2	21.9	21.6	21.2	21.5	21.3	20.4	20.1	19.2	18.8	19.6	19.4	18.5	18.2		
18.0	18.8	18.7	18.3	18.1	17.8	17.4	18.8	18.7	18.3	18.1	17.8	17.4	18.7	18.5	17.6	17.4		
20.0	15.8	15.7	15.4	15.1	14.8	14.5	15.8	15.7	15.4	15.1	14.9	14.5	15.7	15.5	15.2	15.0		
22.0	13.5	13.3	13.0	12.8	12.5	12.2	13.5	13.3	13.0	12.8	12.5	12.2	13.3	13.2	12.9	12.6		
24.0	11.6	11.4	11.1	10.9	10.6	10.4	11.5	11.4	11.1	10.9	10.6	10.3	11.4	11.3	10.9	10.8		
26.0	10.0	9.9	9.5	9.4	9.0	8.8	9.9	9.8	9.5	9.3	9.0	8.8	9.8	9.7	9.3	9.2		
28.0	8.6	8.5	8.2	8.1	7.7	7.5	8.6	8.5	8.2	8.0	7.7	7.5	8.4	8.3	8.0	7.9		
30.0	7.5	7.4	7.1	6.9	6.5	6.3	7.5	7.4	7.0	6.9	6.5	6.2	7.3	7.2	6.8	6.7		
32.0	6.5	6.4	6.0	5.9	5.4	5.2	6.4	6.3	5.9	5.8	5.3	5.2	6.2	6.1	5.7	5.6		
34.0	5.6	5.5	5.0	4.9	4.5	4.3	5.5	5.4	4.9	4.8	4.4	4.2	5.3	5.2	4.8	4.6		
36.0	4.7	4.6	4.2	4.1	3.6	3.5	4.6	4.5	4.1	4.0	3.6	3.4	4.4	4.3	3.9	3.8		
38.0	4.0	3.9	3.5	3.4	2.9		3.9	3.8	3.4	3.3			3.7	3.6	3.2	3.1		
40.0	3.3	3.2	2.8				3.2	3.1					3.0	2.9				
42.0	2.7	2.7																
44.0																		
ロープ掛数	3	3	3	3	3	3	2	2	2	2	2	2	2	2	2	2		

ブーム・ジブおよび支持ロープの構成

1 ブーム



(図示省略寸法)

リンク	→0.20m
1	→0.90m
3	→3.05m
4	→3.95m
6	→6.10m
7	→7.60m
9	→9.15m
9.5	→9.65m
10	→10.65m

ショートジブ取付
可能ブーム長さ

ブーム長さ (m)	ショートジブ取付
18.30	○
22.25	○
25.30	○
28.35	○
31.40	○
34.45	○
37.50	○
40.55	○
43.60	○
46.65	○
49.70	○
52.75	○
55.75	○
58.80	○
61.85	○
64.90	○
67.95	○
71.00	○
74.05	×

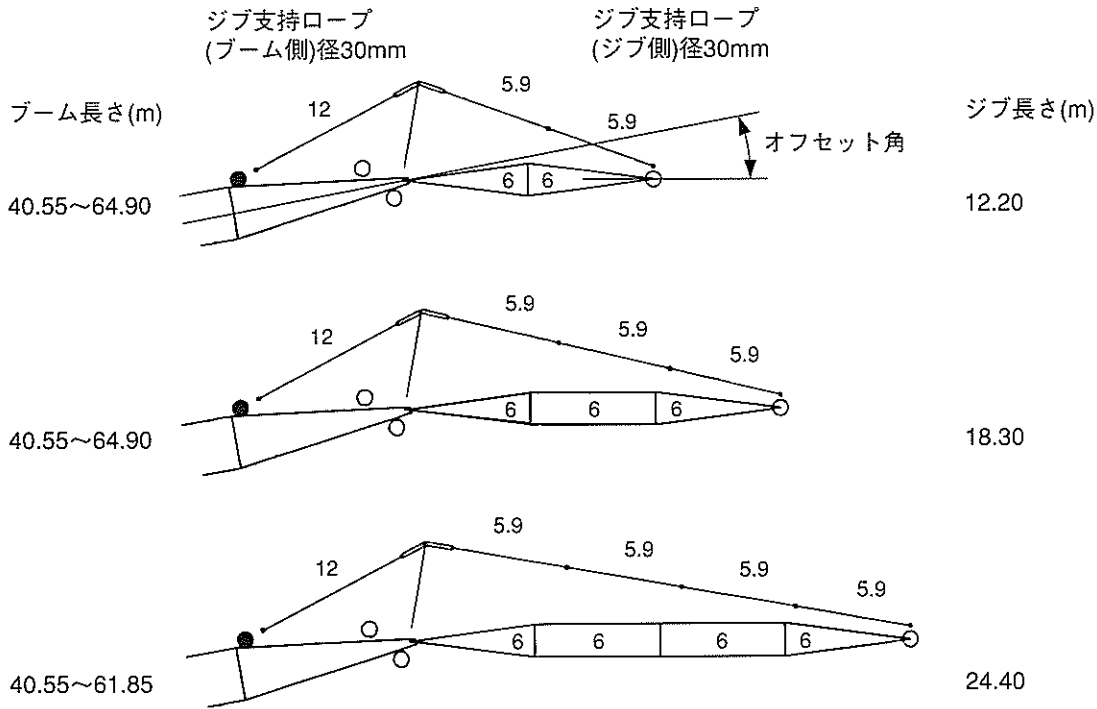
(○:可 ×:不可)

- 印は、ジブ付の場合のジブ支持ロープ（ブーム側）取付け位置を示します。
- 印の付いた構成は、そのアタッチメント長さで購入する場合の推奨ブーム構成を示します。

ブーム・ジブおよび支持ロープの構成

2 ジブ

1 オフセット角10°

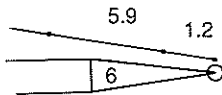


ジブ取付可能ブーム長さ

ブーム長さ(m)	ジブ長さ(m)		
	オフセット角10°及び30°		
	12.20	18.30	24.40
18.30	×	×	×
22.25	×	×	×
25.30	×	×	×
28.35	×	×	×
31.40	×	×	×
34.45	×	×	×
37.50	×	×	×
40.55	○	○	○
43.60	○	○	○
46.65	○	○	○
49.70	○	○	○
52.75	○	○	○
55.75	○	○	○
58.80	○	○	○
61.85	○	○	○
64.90	○	○	×
67.95	×	×	×
71.00	×	×	×
74.05	×	×	×

2 オフセット角30°

オフセット角30°の時はジブ先端側に1.20mジブ支持ロープを追加してください。

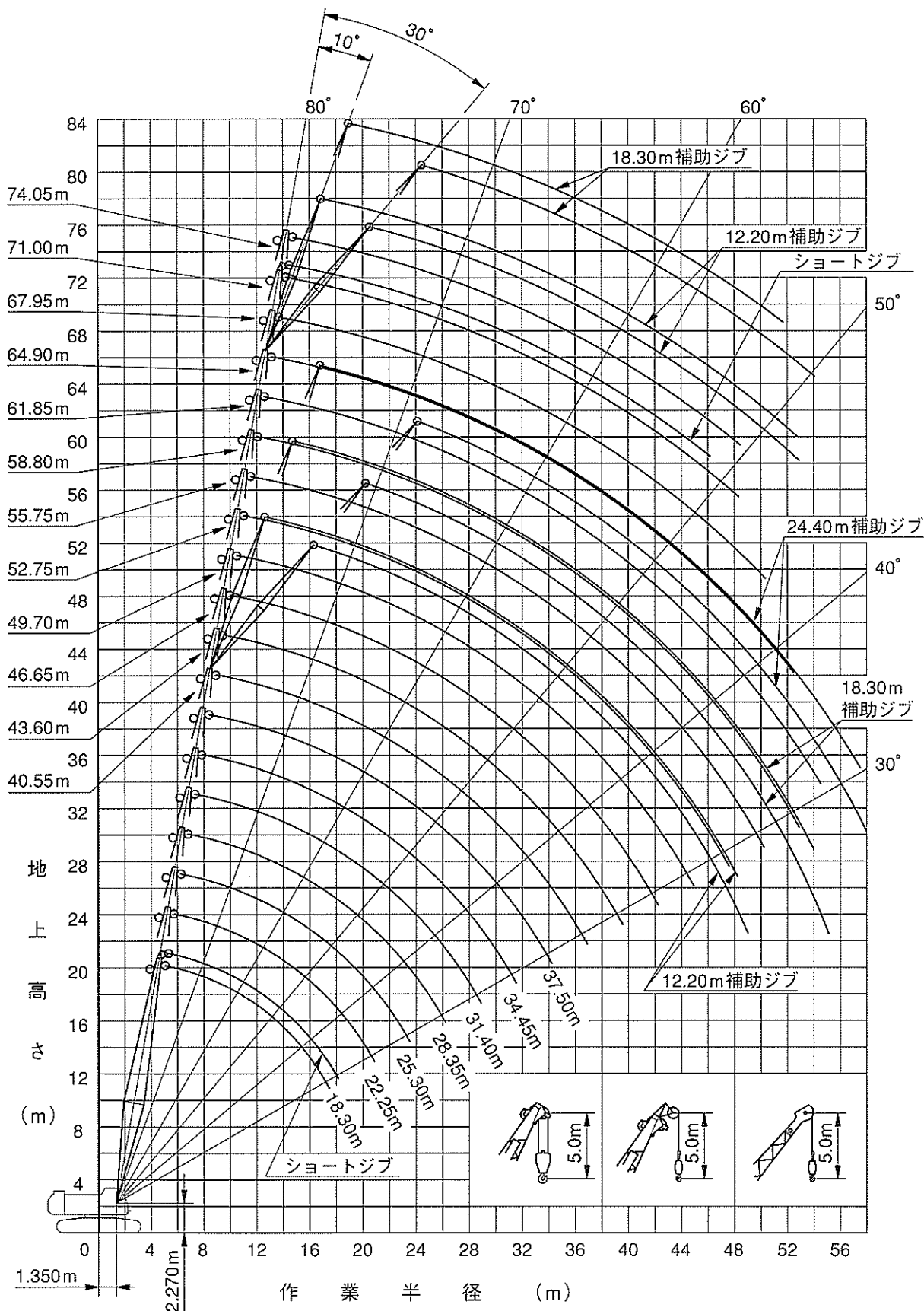


(図示省略寸法)

1.2	→	1.20m
5.9	→	5.95m
6	→	6.10m
12	→	11.70m

(○：可 ×：不可)

作業範囲図



定格総荷重表

■主ブーム

(単位: t)

作業半径 (m)	主ブーム長さ (m)																			
	18.30	22.25	25.30	28.35	31.40	34.45	37.50	40.55	43.60	46.65	49.70	52.75	55.75	58.80	61.85	64.90	67.95	71.00	74.05	
5.0	100.0																			
5.5	10	94.0/5.7																		
6.0	94.0	93.1	83.4/6.2	74.5/6.7																
7.0	81.1	80.5	80.2	73.6	66.0/7.3	59.6/7.8														
8.0	70.7	70.5	70.3	70.2	64.9	59.2	54.2/8.3	48.7/8.9												
9.0	59.0	58.8	58.7	58.7	58.6	58.0	53.1	48.5	44.0/9.4	40.2/9.9										
10.0	50.6	50.3	50.2	50.2	50.1	49.9	49.9	47.8	43.8	40.1	33.0/10.4	33.0/11.0	29.9/11.5							
12.0	39.1	38.8	38.7	38.7	38.5	38.3	38.4	38.1	38.0	37.9	33.0	32.4	29.5	26.5	22.0/12.6	22.0/13.2	20.3/13.7			
14.0	31.8	31.4	31.3	31.2	31.1	30.8	30.9	30.6	30.5	30.4	30.3	30.2	28.8	26.2	22.0	22.0	20.2	18.4/14.2	16.3/14.7	
16.0	26.6	26.2	26.1	26.0	25.8	25.6	25.6	25.4	25.3	25.2	25.1	24.9	24.8	24.6	22.0	21.2	19.2	17.0	15.2	
18.0	24.0/17.3	22.4	22.2	22.2	22.0	21.8	21.8	21.5	21.4	21.3	21.2	21.0	20.9	20.7	20.7	19.7	17.4	15.4	13.6	
20.0		19.5	19.3	19.2	19.0	18.8	18.8	18.5	18.4	18.3	18.2	18.0	17.9	17.7	17.7	17.6	15.8	13.9	12.3	
22.0		18.5/20.8	17.0	16.9	16.7	16.4	16.4	16.2	16.0	15.9	15.8	15.7	15.5	15.3	15.3	15.2	14.5	12.7	11.1	
24.0			15.6/23.4	15.0	14.8	14.5	14.5	14.3	14.1	14.0	13.9	13.7	13.6	13.4	13.4	13.3	13.0	11.6	10.1	
26.0				13.5	13.2	13.0	13.0	12.7	12.5	12.4	12.3	12.1	12.0	11.8	11.8	11.6	11.4	10.7	9.2	
28.0				13.4/26.1	11.9	11.7	11.6	11.4	11.2	11.1	10.9	10.8	10.7	10.4	10.4	10.3	10.1	9.8	8.4	
30.0					11.5/28.7	10.6	10.5	10.2	10.1	9.9	9.8	9.7	9.5	9.3	9.3	9.1	8.9	8.8	7.7	
32.0						9.9/31.3	9.6	9.3	9.1	9.0	8.8	8.7	8.5	8.3	8.3	8.1	7.9	7.8	7.1	
34.0							8.7	8.4	8.2	8.1	8.0	7.8	7.7	7.4	7.4	7.3	7.0	6.9	6.5	
36.0								7.7	7.5	7.4	7.2	7.1	6.9	6.7	6.6	6.5	6.3	6.1	5.9	
38.0								7.5/36.6	6.9	6.7	6.5	6.4	6.3	6.0	6.0	5.8	5.5	5.3	5.2	
40.0									6.5/39.3	6.1	5.9	5.8	5.7	5.4	5.3	5.2	4.9	4.7	4.5	
42.0										5.6/41.9	5.4	5.3	5.1	4.8	4.7	4.5	4.2	4.0	3.9	
44.0											4.9	4.8	4.6	4.3	4.2	4.0	3.7	3.5	3.3	
46.0											4.8/44.5	4.3	4.1	3.8	3.7	3.5	3.2	3.0	2.8	
48.0												4.0/47.2	3.7	3.3	3.2	3.0	2.7	2.5	2.3	
50.0													3.3/49.8	2.9	2.8	2.6	2.3			
52.0														2.6	2.4	2.2				
54.0														2.5/52.5	2.1					
ロープ掛数	10	9	8	7	6	6	5	5	4	4	3	3	3	3	2	2	2	2	2	2

■ショートジブ

作業半径 (m)	主ブーム長さ (m)																			
	18.30	22.25	25.30	28.35	31.40	34.45	37.50	40.55	43.60	46.65	49.70	52.75	55.75	58.80	61.85	64.90	67.95	71.00		
5.8	11.0																			
6.0	11.0	11.0/6.5																		
7.0	11.0	11.0	11.0	11.0/7.6																
8.0	11.0	11.0	11.0	11.0	11.0/8.1	11.0/8.6														
9.0	11.0	11.0	11.0	11.0	11.0	11.0	11.0/9.2	11.0/9.7												
10.0	11.0	11.0	11.0	11.0	11.0	11.0	11.0	11.0	11.0/10.2	11.0/10.7	11.0/11.3	11.0/11.8								
12.0	11.0	11.0	11.0	11.0	11.0	11.0	11.0	11.0	11.0	11.0	11.0	11.0	11.0/12.3	11.0/12.9	11.0/13.4	11.0/13.9				
14.0	11.0	11.0	11.0	11.0	11.0	11.0	11.0	11.0	11.0	11.0	11.0	11.0	11.0	11.0	11.0	11.0	11.0	11.0	11.0	11.0
16.0	11.0	11.0	11.0	11.0	11.0	11.0	11.0	11.0	11.0	11.0	11.0	11.0	11.0	11.0	11.0	11.0	11.0	11.0	11.0	11.0
18.0	11.0	11.0	11.0	11.0	11.0	11.0	11.0	11.0	11.0	11.0	11.0	11.0	11.0	11.0	11.0	11.0	11.0	11.0	11.0	11.0
20.0	11.0/18.6	11.0	11.0	11.0	11.0	11.0	11.0	11.0	11.0	11.0	11.0	11.0	11.0	11.0	11.0	11.0	11.0	11.0	11.0	11.0
22.0		11.0	11.0	11.0	11.0	11.0	11.0	11.0	11.0	11.0	11.0	11.0	11.0	11.0	11.0	11.0	11.0	11.0	11.0	11.0
24.0		11.0/22.1	11.0	11.0	11.0	11.0	11.0	11.0	11.0	11.0	11.0	11.0	11.0	11.0	11.0	11.0	11.0	11.0	10.8	10.3
26.0			11.0/24.7	11.0	11.0	11.0	11.0	11.0	11.0	11.0	11.0	11.0	11.0	11.0	11.0	11.0	11.0	10.8	9.5	
28.0				11.0/27.3	11.0	11.0	11.0	11.0	11.0	11.0	10.9	10.7	10.6	10.4	10.2	10.2	10.0	9.8	8.5	
30.0					10.7	10.4	10.3	10.0	9.9	9.7	9.6	9.4	9.3	9.0	9.0	8.9	8.6	7.8		
32.0						9.4	9.4	9.1	8.9	8.7	8.6	8.4	8.3	8.0	8.0	7.9	7.6	7.2		
34.0							9.2/32.6	8.5	8.2	8.0	7.9	7.7	7.6	7.4	7.2	7.1	7.0	6.8	6.6	
36.0								8.0/35.3	7.5	7.3	7.1	7.0	6.8	6.7	6.4	6.4	6.2	6.0	5.8	
38.0									6.9/37.9	6.6	6.5	6.3	6.1	6.0	5.7	5.7	5.5	5.2	5.0	
40.0										6.0	5.9	5.7	5.5	5.4	5.1	5.0	4.8	4.5	4.3	
42.0										5.9/40.5	5.4	5.2	5.0	4.8	4.5	4.4	4.2	3.9	3.7	
44.0											5.1/43.2	4.7	4.4	4.2	3.9	3.8	3.6	3.3	3.1	
46.0												4.2/45.8	4.0	3.8	3.5	3.3	3.1	2.8	2.6	
48.0													3.5	3.4	3.1	2.9	2.7	2.4		
50.0														3.5/48.5	3.1	2.8	2.5	2.3		
52.0															2.9/51.1	2.4	2.2			
53.7																2.1				
ロープ掛数	1	1	1	1	1	1	1	1	1	1	1	1	1	1	1	1	1	1	1	1

定格総荷重表

■ショートジブ付き主ブーム

作業半径 (m)	主ブーム長さ (m)																	
	18.30	22.25	25.30	28.35	31.40	34.45	37.50	40.55	43.60	46.65	49.70	52.75	55.75	58.80	61.85	64.90	67.95	71.00
5.0	100.0																	
5.5	100.0	93.6/5.7																
6.0	93.2	92.4	82.7/6.2	73.8/6.7														
7.0	80.3	79.6	79.4	73.0	65.8/7.3	59.4/7.8												
8.0	70.0	69.8	69.5	69.4	64.2	59.1	53.6/8.3	48.5/8.9										
9.0	58.4	58.1	58.0	58.0	57.9	57.2	52.6	48.3	43.8/9.4	40.0/9.9								
10.0	49.9	49.6	49.5	49.5	49.4	49.2	49.2	47.1	43.1	40.0	33.0/10.4	32.4/11.0	29.5/11.5					
12.0	38.5	38.2	38.0	38.0	37.9	37.6	37.7	37.4	37.3	37.2	33.0	31.7	29.2	26.5	22.0/12.6	21.6/13.2	19.5/13.7	
14.0	31.1	30.7	30.6	30.5	30.4	30.2	30.2	29.9	29.8	29.7	29.6	29.5	27.9	25.6	22.0	21.3	19.4	17.6/14.2
16.0	26.0	25.6	25.4	25.3	25.2	24.9	24.9	24.7	24.5	24.4	24.3	24.2	24.1	23.8	22.0	20.4	18.3	16.1
18.0	23.4/17.3	21.8	21.6	21.5	21.3	21.1	21.1	20.8	20.7	20.5	20.4	20.3	20.2	19.9	19.9	18.8	16.5	14.4
20.0		18.9	18.7	18.6	18.4	18.1	18.1	17.8	17.7	17.6	17.4	17.3	17.2	16.9	16.9	16.8	14.9	13.0
22.0		17.9/20.8	16.3	16.2	16.0	15.8	15.8	15.5	15.3	15.2	15.1	14.9	14.8	14.5	14.5	14.4	13.6	11.8
24.0			15.0/23.4	14.4	14.1	13.9	13.9	13.6	13.4	13.3	13.1	13.0	12.9	12.6	12.6	12.5	12.2	10.7
26.0				12.8	12.6	12.3	12.3	12.0	11.8	11.7	11.6	11.4	11.3	11.0	11.0	10.9	10.6	9.7
28.0				12.8/26.1	11.3	11.0	11.0	10.7	10.5	10.4	10.2	10.1	9.9	9.7	9.6	9.5	9.3	8.9
30.0				10.9/28.7	9.9	9.9	9.9	9.6	9.4	9.2	9.1	8.9	8.8	8.5	8.5	8.3	8.1	7.9
32.0					9.3/31.3	8.9	8.6	8.4	8.3	8.1	7.9	7.8	7.5	7.5	7.4	7.1	6.9	6.9
34.0						8.1	7.8	7.6	7.4	7.2	7.1	6.9	6.7	6.6	6.5	6.2	6.0	6.0
36.0							7.1	6.8	6.7	6.5	6.3	6.2	5.9	5.8	5.6	5.3	5.1	5.1
38.0							6.9/36.6	6.2	6.0	5.8	5.7	5.5	5.1	5.1	4.9	4.6	4.3	4.3
40.0								5.8/39.3	5.5	5.2	5.0	4.8	4.5	4.4	4.2	3.9	3.7	3.7
42.0									4.9/41.9	4.6	4.4	4.2	3.9	3.8	3.6	3.3	3.1	3.1
44.0										4.1	3.9	3.7	3.3	3.2	3.0	2.7	2.5	2.5
46.0										4.0/44.5	3.4	3.2	2.9	2.7	2.5			
48.0											3.1/47.2	2.8	2.4	2.3				
49.8												2.4						
ロープ掛数	10	9	8	7	6	6	5	5	4	4	3	3	3	3	2	2	2	2

■補助ジブ

主ブーム長さ(m) 補助ジブ長さ(m) 作業半径 (m)	40.55						43.60						46.65														
	12.20			18.30			24.40			12.20			18.30			24.40			12.20			18.30			24.40		
	オフセット角度 (°)																										
	10	30	10	30	10	30	10	30	10	30	10	30	10	30	10	30	10	30	10	30	10	30	10	30			
13.1	11.0										11.0/13.6																
14.0	11.0			10.0/15.6							11.0									11.0/14.1							
16.0	11.0	8.0/16.1	10.0			6.0/17.8				11.0	8.0/16.6	10.0/16.1							11.0	8.0/17.1	10.0/16.7						
18.0	11.0	8.0	10.0	6.0/19.9	6.0					11.0	8.0	10.0			6.0/18.4				11.0	8.0	10.0			6.0/18.9			
20.0	11.0	8.0	10.0	6.0	6.0					11.0	8.0	10.0	6.0/20.4	6.0					11.0	8.0	10.0	6.0/21.0	6.0				
22.0	11.0	8.0	10.0	6.0	6.0	4.5/23.5	11.0	8.0	10.0	6.0	6.0								11.0	8.0	10.0	6.0	6.0				
24.0	11.0	8.0	10.0	6.0	6.0	4.5	11.0	8.0	10.0	6.0	6.0	4.5	11.0	8.0	10.0	6.0	6.0	4.5	11.0	8.0	10.0	6.0	6.0	4.5/24.5			
26.0	11.0	8.0	10.0	6.0	6.0	4.5	11.0	8.0	10.0	6.0	6.0	4.5	11.0	8.0	10.0	6.0	6.0	4.5	11.0	8.0	10.0	6.0	6.0	4.5			
28.0	11.0	8.0	10.0	6.0	6.0	4.5	11.0	8.0	9.9	6.0	6.0	4.5	11.0	8.0	9.7	6.0	6.0	4.5	11.0	8.0	9.7	6.0	6.0	4.5			
30.0	10.6	8.0	10.0	6.0	6.0	4.5	10.4	8.0	9.2	6.0	6.0	4.5	10.3	8.0	9.1	6.0	6.0	4.5	10.3	8.0	9.1	6.0	6.0	4.5			
32.0	9.6	8.0	9.7	6.0	6.0	4.5	9.4	8.0	8.7	6.0	6.0	4.5	9.2	8.0	8.5	6.0	6.0	4.5	9.2	8.0	8.5	6.0	6.0	4.5			
34.0	8.7	7.9	9.0	6.0	6.0	4.5	8.5	8.0	8.2	6.0	6.0	4.5	8.3	8.0	8.0	6.0	6.0	4.5	8.3	8.0	8.0	6.0	6.0	4.5			
36.0	7.9	7.7	8.2	6.0	6.0	4.5	7.7	7.8	7.7	6.0	6.0	4.5	7.6	7.8	7.5	6.0	6.0	4.5	7.6	7.8	7.5	6.0	6.0	4.5			
38.0	7.2	7.4	7.5	6.0	6.0	4.5	7.0	7.2	7.2	6.0	6.0	4.5	6.9	7.1	7.0	6.0	6.0	4.5	6.9	7.1	7.0	6.0	6.0	4.5			
40.0	6.6	6.8	6.9	5.9	5.9	4.5	6.4	6.6	6.7	5.7	6.0	4.5	6.2	6.5	6.5	5.6	6.0	4.5	6.2	6.5	6.5	5.6	6.0	4.5			
42.0	6.1	6.2	6.3	5.4	5.7	4.5	5.8	6.0	6.1	5.5	5.9	4.5	5.7	5.9	6.0	5.4	6.0	4.5	5.7	5.9	6.0	5.4	6.0	4.5			
44.0	5.6	5.7	5.8	5.2	5.6	4.5	5.3	5.5	5.6	5.3	5.7	4.5	5.2	5.3	5.5	5.3	5.7	4.5	5.2	5.3	5.5	5.3	5.7	4.5			
46.0	5.1	5.2	5.4	5.1	5.5	4.5	4.9	5.0	5.2	5.2	5.3	4.4	4.7	4.9	5.0	5.2	5.2	4.4	4.7	4.9	5.0	5.2	5.2	4.2			
48.0	4.7	4.8	4.9	5.0	5.1	4.2	4.4	4.6	4.7	4.9	4.9	4.1	4.2	4.4	4.6	4.8	4.8	4.1	4.2	4.4	4.6	4.8	4.8	4.1			
50.0	4.6/48.5	4.5/49.1	4.6	4.7	4.7	4.0	4.0	4.1	4.3	4.5	4.5	4.0	3.8	3.9	4.1	4.4	4.4	4.0	3.8	3.9	4.1	4.4	4.4	4.0			
52.0			4.2	4.3	4.4	3.9	3.8/51.1	3.7/51.8	3.9	4.1	4.2	3.9	3.4	3.5	3.7	4.0	4.0	3.9	3.4	3.5	3.7	4.0	4.0	3.9			
54.0			3.8	3.9	4.1	3.8			3.6	3.7	3.8	3.8	3.1/53.7	3.1	3.4	3.6	3.6	3.7	3.1	3.4	3.6	3.6	3.6	3.7			
56.0			3.8/54.3	3.7/55.2	3.7	3.7			3.2	3.3	3.5	3.7			3.0/54.4	3.0	3.2	3.3	3.0	3.2	3.3	3.3	3.5				
58.0					3.4	3.6			3.1/57.0	3.0/57.9	3.1	3.3				2.7	2.8	2.9	2.7	2.8	2.9	2.9	3.2				
ロープ掛数	1	1	1	1	1	1	1	1	1	1	1	1	1	1	1	1	1	1	1	1	1	1	1	1			

定格総荷重表

■補助ジブ

(単位：t)

主フォーム長さ(m) 補助ジブ長さ(m) 作業半径 (m)	49.70						52.75						55.75					
	12.20		18.30		24.40		12.20		18.30		24.40		12.20		18.30		24.40	
	オフセット角度(°)						オフセット角度(°)						オフセット角度(°)					
	10	30	10	30	10	30	10	30	10	30	10	30	10	30	10	30	10	30
13.1																		
14.0	11.0/14.7						11.0/15.2							11.0/15.7				
16.0	11.0	8.0/17.6	10.0/17.2				11.0		10.0/17.7				11.0					
18.0	11.0	8.0	10.0			6.0/19.4	11.0	8.0/18.2	10.0			6.0/19.9	11.0	8.0/18.7	10.0/18.3			
20.0	11.0	8.0	10.0	6.0/21.5	6.0		11.0	8.0	10.0			6.0	11.0	8.0	10.0			6.0/20.5
22.0	11.0	8.0	10.0	6.0	6.0		11.0	8.0	10.0	6.0	6.0		11.0	8.0	10.0	6.0/22.5	6.0	
24.0	11.0	8.0	10.0	6.0	6.0	4.5/25.0	11.0	8.0	10.0	6.0	6.0	4.5/25.6	11.0	8.0	10.0	6.0	6.0	
26.0	11.0	8.0	10.0	6.0	6.0	4.5	11.0	8.0	10.0	6.0	6.0	4.5	11.0	8.0	10.0	6.0	6.0	4.5/26.1
28.0	11.0	8.0	9.6	6.0	6.0	4.5	11.0	8.0	9.4	6.0	6.0	4.5	10.9	8.0	9.2	6.0	6.0	4.5
30.0	10.0	8.0	9.0	6.0	6.0	4.5	9.9	8.0	8.8	6.0	6.0	4.5	9.7	8.0	8.6	6.0	6.0	4.5
32.0	9.0	8.0	8.4	6.0	6.0	4.5	8.9	8.0	8.2	6.0	6.0	4.5	8.7	8.0	8.0	6.0	6.0	4.5
34.0	8.1	8.0	7.8	6.0	6.0	4.5	8.0	8.0	7.7	6.0	6.0	4.5	7.8	8.0	7.5	6.0	6.0	4.5
36.0	7.3	7.6	7.3	6.0	6.0	4.5	7.2	7.5	7.2	6.0	6.0	4.5	7.0	7.4	7.0	6.0	6.0	4.5
38.0	6.6	6.9	6.8	5.9	6.0	4.5	6.5	6.8	6.7	5.9	6.0	4.5	6.3	6.6	6.5	6.0	6.0	4.5
40.0	6.0	6.3	6.3	5.7	6.0	4.5	5.9	6.1	6.2	5.8	6.0	4.5	5.7	6.0	6.0	5.9	6.0	4.5
42.0	5.5	5.7	5.8	5.5	6.0	4.5	5.3	5.5	5.6	5.6	5.8	4.5	5.1	5.4	5.5	5.7	5.7	4.5
44.0	5.0	5.1	5.2	5.4	5.5	4.5	4.7	5.0	5.1	5.4	5.3	4.5	4.6	4.8	4.9	5.3	5.2	4.5
46.0	4.4	4.6	4.8	5.1	5.0	4.3	4.2	4.5	4.6	4.9	4.8	4.4	4.0	4.3	4.4	4.8	4.7	4.4
48.0	4.0	4.1	4.3	4.6	4.6	4.2	3.7	4.0	4.1	4.5	4.4	4.2	3.6	3.8	3.9	4.3	4.2	4.3
50.0	3.5	3.7	3.9	4.2	4.1	4.1	3.3	3.5	3.7	4.0	3.9	4.1	3.1	3.3	3.5	3.8	3.7	4.2
52.0	3.1	3.3	3.5	3.7	3.7	4.0	2.9	3.1	3.3	3.5	3.5	3.9	2.7	2.9	3.1	3.4	3.3	3.8
54.0	2.8	2.9	3.1	3.3	3.3	3.7	2.5	2.7	2.9	3.1	3.1	3.5	2.3	2.5	2.7	3.0	2.9	3.3
56.0	2.4	2.5	2.7	2.9	3.0	3.3	2.2	2.3	2.5	2.8	2.8	3.1	2.0	2.1	2.3	2.6	2.6	3.0
58.0	2.3/56.4	2.3/57.0	2.4	2.6	2.7	2.9	2.0	2.2	2.4	2.5	2.8				2.0	2.2	2.3	2.6
ロープ掛数	1	1	1	1	1	1	1	1	1	1	1	1	1	1	1	1	1	1

主フォーム長さ(m) 補助ジブ長さ(m) 作業半径 (m)	58.80						61.85						64.90				
	12.20		18.30		24.40		12.20		18.30		24.40		12.20		18.30		
	オフセット角度(°)						オフセット角度(°)						オフセット角度(°)				
	10	30	10	30	10	30	10	30	10	30	10	30	10	30	10	30	
13.1																	
14.0																	
16.0	11.0/16.3						11.0/16.8						11.0/17.3				
18.0	11.0	8.0/19.2	10.0/18.8				11.0	8.0/19.8	10.0/19.3				11.0			10.0/19.9	
20.0	11.0	8.0	10.0			6.0/21.0	11.0	8.0	10.0			6.0/21.5	11.0	8.0/20.3	10.0		
22.0	11.0	8.0	10.0	6.0/23.1	6.0		11.0	8.0	10.0	6.0/23.6	6.0		11.0	8.0	10.0		
24.0	11.0	8.0	10.0	6.0	6.0		11.0	8.0	10.0	6.0	6.0		11.0	8.0	10.0	6.0/24.1	
26.0	11.0	8.0	10.0	6.0	6.0	4.5/26.6	10.6	8.0	10.0	6.0	6.0	4.5/27.2	9.9	8.0	9.9	6.0	
28.0	10.7	8.0	9.1	6.0	6.0	4.5	10.3	8.0	8.9	6.0	6.0	4.5	9.1	8.0	8.7	6.0	
30.0	9.5	8.0	8.5	6.0	6.0	4.5	9.4	8.0	8.3	6.0	6.0	4.5	8.3	8.0	8.0	6.0	
32.0	8.5	8.0	7.9	6.0	6.0	4.5	8.3	8.0	7.7	6.0	6.0	4.5	7.6	8.0	7.5	6.0	
34.0	7.6	8.0	7.3	6.0	6.0	4.5	7.4	7.9	7.2	6.0	6.0	4.5	6.9	7.7	7.0	6.0	
36.0	6.8	7.2	6.8	6.0	6.0	4.5	6.7	7.0	6.7	6.0	6.0	4.5	6.3	6.9	6.5	6.0	
38.0	6.1	6.4	6.3	6.0	6.0	4.5	6.0	6.3	6.2	6.0	6.0	4.5	5.7	6.2	6.0	6.0	
40.0	5.5	5.8	5.7	6.0	6.0	4.5	5.3	5.6	5.6	6.0	5.9	4.5	5.1	5.5	5.5	6.0	
42.0	4.8	5.2	5.2	5.6	5.5	4.5	4.6	5.0	5.0	5.5	5.3	4.5	4.4	4.8	4.9	5.4	
44.0	4.3	4.6	4.7	5.1	4.9	4.5	4.1	4.4	4.5	5.0	4.8	4.5	3.9	4.2	4.3	4.8	
46.0	3.7	4.0	4.1	4.6	4.4	4.5	3.5	3.8	3.9	4.4	4.2	4.5	3.3	3.7	3.7	4.2	
48.0	3.3	3.5	3.6	4.0	3.9	4.4	3.1	3.3	3.4	3.9	3.7	4.3	2.9	3.2	3.2	3.7	
50.0	2.8	3.1	3.2	3.6	3.5	4.0	2.6	2.9	3.0	3.4	3.3	3.8	2.4	2.7	2.8	3.2	
52.0	2.4	2.6	2.8	3.1	3.0	3.5	2.2	2.4	2.6	2.9	2.8	3.1	2.0	2.3	2.4	2.8	
54.0	2.1	2.2	2.4	2.7	2.7	3.1		2.1	2.2	2.5	2.5	2.9				2.4	
56.0			2.1	2.3	2.3	2.7				2.2	2.1	2.6					
58.0				2.0	2.0	2.4						2.2					
ロープ掛数	1	1	1	1	1	1	1	1	1	1	1	1	1	1	1	1	1

定格総荷重表

■補助ジブ付き主ブーム

(単位: t)

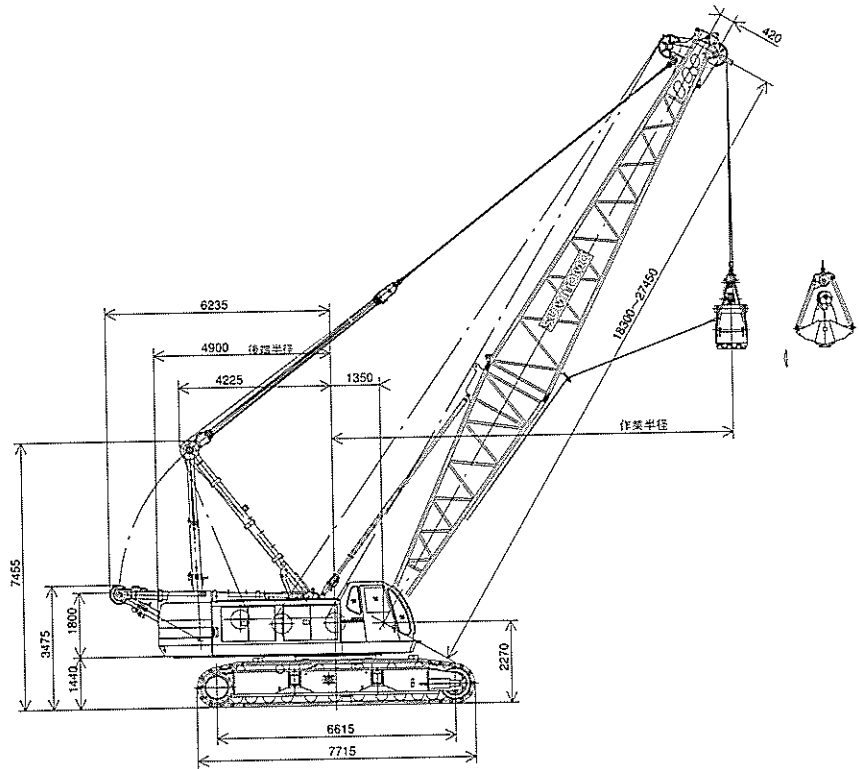
主ブーム長さ(m) 補助ジブ長さ(m)	40.55						43.60						46.65					
	12.20			24.40			12.20			24.40			12.20			24.40		
	オフセット角度 (°)						オフセット角度 (°)						オフセット角度 (°)					
作業半径 (m)	10	30	10	30	10	30	10	30	10	30	10	30	10	30	10	30	10	30
8.9	46.5	46.3	45.4	45.1	44.1	43.8												
9.0	46.4	46.2	45.2	45.0	44.0	43.7	41.7/9.4	41.6/9.4	40.6/9.4	40.4/9.4	39.4/9.4	39.0/9.4	37.9/9.9	37.7/9.9	36.8/9.9	36.6/9.9	35.6/9.9	35.2/9.9
10.0	45.1	45.0	44.0	43.8	42.7	42.4	41.1	40.9	40.0	39.7	38.7	38.4	37.8	37.7	36.7	36.5	35.5	35.1
12.0	35.9	35.7	35.3	34.9	34.6	34.0	35.8	35.6	35.2	34.8	34.6	33.9	35.7	35.4	34.9	34.6	33.6	33.3
14.0	28.4	28.2	27.9	27.5	27.2	26.7	28.3	28.1	27.8	27.4	27.1	26.6	28.2	28.0	27.6	27.3	27.0	26.5
16.0	23.2	23.0	22.7	22.4	22.1	21.7	23.1	22.9	22.5	22.3	22.0	21.5	22.9	22.8	22.4	22.1	21.8	21.4
18.0	19.4	19.2	18.8	18.6	18.2	17.9	19.2	19.1	18.7	18.5	18.1	17.8	19.1	18.9	18.6	18.3	18.0	17.6
20.0	16.4	16.3	15.9	15.7	15.3	15.0	16.3	16.1	15.7	15.5	15.2	14.9	16.1	16.0	15.6	15.4	15.1	14.8
22.0	14.1	13.9	13.5	13.4	13.0	12.8	13.9	13.8	13.4	13.2	12.9	12.6	13.7	13.6	13.3	13.1	12.7	12.5
24.0	12.2	12.1	11.7	11.5	11.1	10.9	12.0	11.9	11.5	11.4	11.0	10.8	11.8	11.7	11.4	11.2	10.8	10.6
26.0	10.6	10.5	10.1	10.0	9.6	9.4	10.4	10.3	9.9	9.8	9.4	9.3	10.3	10.2	9.8	9.7	9.3	9.1
28.0	9.3	9.2	8.8	8.7	8.3	8.2	9.1	9.0	8.6	8.5	8.1	8.0	8.9	8.9	8.5	8.4	8.0	7.8
30.0	8.2	8.1	7.7	7.6	7.2	7.1	8.0	7.9	7.5	7.4	7.0	6.9	7.8	7.7	7.4	7.3	6.9	6.7
32.0	7.2	7.2	6.7	6.7	6.2	6.1	7.0	7.0	6.6	6.5	6.0	5.9	6.8	6.8	6.4	6.3	5.8	5.6
34.0	6.4	6.3	5.9	5.9	5.3	5.2	6.2	6.1	5.6	5.6	5.0	5.0	6.0	5.9	5.4	5.4	4.8	4.7
36.0	5.7	5.6	5.1	5.1	4.5	4.5	5.4	5.3	4.8	4.8	4.2	4.2	5.1	5.1	4.6	4.5	4.0	3.9
38.0	5.4/36.6	5.4/36.6	4.9/36.6	4.9/36.6	4.3/36.6	4.3/36.6	4.6	4.6	4.1	4.1	3.5	3.5	4.4	4.4	3.9	3.8	3.3	3.3
40.0							4.2/39.3	4.2/39.3	3.7/39.3	3.7/39.3	3.1/39.3	3.1/39.3	3.8	3.7	3.3	3.2	2.7	2.6
42.0													3.2/41.9	3.2/41.9	2.7/41.9	2.7/41.9		
ロープ掛数	5	5	5	5	5	5	4	4	4	4	4	4	4	4	4	4	4	4

主ブーム長さ(m) 補助ジブ長さ(m)	49.70						52.75						55.75					
	12.20			24.40			12.20			24.40			12.20			24.40		
	オフセット角度 (°)						オフセット角度 (°)						オフセット角度 (°)					
作業半径 (m)	10	30	10	30	10	30	10	30	10	30	10	30	10	30	10	30	10	30
8.9																		
9.0																		
10.0	33.0/10.4	33.0/10.4	32.9/10.4	32.6/10.4	31.6/10.4	31.2/10.4	30.8/11.0	30.6/11.0	29.7/11.0	29.4/11.0	28.4/11.0	28.0/11.0	27.9/11.5	27.7/11.5	26.7/11.5	26.4/11.5	25.5/11.5	25.1/11.5
12.0	32.7	32.5	31.6	31.3	30.3	30.0	30.1	29.9	28.9	28.7	27.7	27.3	27.5	27.3	26.4	26.1	25.2	24.8
14.0	28.1	27.9	27.5	27.2	26.9	26.4	28.0	27.7	27.4	27.0	26.4	26.0	26.3	26.1	25.2	24.9	24.0	23.6
16.0	22.8	22.7	22.3	22.0	21.7	21.3	22.7	22.5	22.2	21.9	21.6	21.2	22.5	22.4	22.0	21.7	21.5	21.0
18.0	19.0	18.8	18.5	18.2	17.9	17.5	18.8	18.6	18.3	18.0	17.8	17.4	18.7	18.5	18.2	17.9	17.6	17.2
20.0	16.0	15.9	15.5	15.3	15.0	14.6	15.8	15.7	15.3	15.1	14.8	14.5	15.7	15.5	15.2	15.0	14.7	14.3
22.0	13.6	13.5	13.1	13.0	12.6	12.4	13.5	13.3	13.0	12.8	12.5	12.2	13.3	13.2	12.8	12.6	12.3	12.0
24.0	11.7	11.6	11.2	11.1	10.7	10.5	11.5	11.4	11.1	10.9	10.6	10.3	11.4	11.3	10.9	10.8	10.4	10.2
26.0	10.1	10.0	9.7	9.5	9.2	9.0	10.0	9.9	9.5	9.4	9.0	8.8	9.8	9.7	9.3	9.2	8.9	8.6
28.0	8.8	8.7	8.3	8.2	7.8	7.7	8.6	8.5	8.2	8.0	7.7	7.5	8.5	8.4	8.0	7.9	7.5	7.3
30.0	7.7	7.6	7.2	7.1	6.7	6.5	7.5	7.4	7.0	6.9	6.5	6.3	7.3	7.2	6.9	6.7	6.3	6.1
32.0	6.7	6.6	6.2	6.1	5.6	5.4	6.5	6.4	6.0	5.8	5.4	5.2	6.3	6.2	5.8	5.6	5.2	5.0
34.0	5.8	5.7	5.2	5.1	4.6	4.5	5.5	5.5	5.0	4.9	4.4	4.3	5.3	5.2	4.8	4.7	4.2	4.1
36.0	4.9	4.9	4.4	4.3	3.8	3.7	4.7	4.6	4.2	4.1	3.6	3.5	4.5	4.4	4.0	3.9	3.4	3.3
38.0	4.2	4.1	3.6	3.6	3.1		3.9	3.9	3.4	3.4	2.9		3.7	3.7	3.3	3.1		
40.0	3.5	3.5	3.0	2.9			3.3	3.2	2.8	2.7			3.1	3.0	2.7			
42.0	2.9	2.9					2.7	2.7					2.6					
ロープ掛数	3	3	3	3	3	3	3	3	3	3	3	3	3	3	3	3	3	3

主ブーム長さ(m) 補助ジブ長さ(m)	58.80						61.85						64.90					
	12.20			24.40			12.20			24.40			12.20			18.30		
	オフセット角度 (°)						オフセット角度 (°)						オフセット角度 (°)					
作業半径 (m)	10	30	10	30	10	30	10	30	10	30	10	30	10	30	10	30		
8.9																		
9.0																		
10.0																		
12.0	25.1	24.9	23.9	23.6	22.7	22.3	22.0/12.6	21.9/12.6	21.0/12.6	20.7/12.6	19.8/12.6	19.4/12.6	19.9/13.2	19.6/13.2	18.8/13.2	18.4/13.2		
14.0	24.0	23.8	22.8	22.5	21.6	21.2	21.5	21.2	20.4	20.0	19.2	18.7	19.5	19.3	18.4	18.1		
16.0	22.3	22.1	21.8	21.5	20.6	20.2	20.5	20.3	19.4	19.1	18.2	17.8	18.7	18.4	17.6	17.2		
18.0	18.4	18.3	17.9	17.7	17.4	17.0	18.4	18.3	17.9	17.7	17.3	16.9	17.6	17.4	16.7	16.4		
20.0	15.4	15.3	15.0	14.7	14.4	14.1	15.4	15.3	15.0	14.7	14.5	14.1	15.3	15.1	14.8	14.6		
22.0	13.1	12.9	12.6	12.4	12.1	11.8	13.1	12.9	12.6	12.4	12.1	11.8	12.9	12.8	12.4	12.2		
24.0	11.1	11.0	10.7	10.5	10.2	9.9	11.1	11.0	10.7	10.5	10.2	9.9	11.0	10.9	10.5	10.3		
26.0	9.5	9.4	9.1	8.9	8.6	8.4	9.5	9.4	9.1	8.9	8.6	8.4	9.4	9.3	8.9	8.8		
28.0	8.2	8.1	7.8	7.6	7.2	7.0	8.2	8.1	7.7	7.6	7.2	6.9	8.0	7.9	7.6	7.4		
30.0	7.1	7.0	6.5	6.4	6.0	5.7	7.0	6.9	6.5	6.3	5.9	5.7	6.8	6.7	6.3	6.1		
32.0	6.0	5.9	5.4	5.3	4.9	4.7	5.9	5.8	5.4	5.2	4.8	4.6	5.7	5.6	5.2	5.0		
34.0	5.0	4.9	4.5	4.4	3.9	3.7	4.9	4.8	4.4	4.3	3.9	3.7	4.7	4.6	4.2	4.1		
36.0	4.1	4.1	3.7	3.5	3.1		4.1	4.0	3.6	3.5	3.1		3.9	3.8	3.3	3.2		
38.0	3.4	3.3	3.0				3.4	3.2	2.9				3.1	3.0				
40.0	2.8	2.7					2.7	2.6										
42.0																		
ロープ掛数	3	3	3	3	3	3	2	2	2	2	2	2	2	2	2	2		

寸法図／定格荷重表

■基本寸法



(単位：mm)

■クラムシェル定格総荷重表

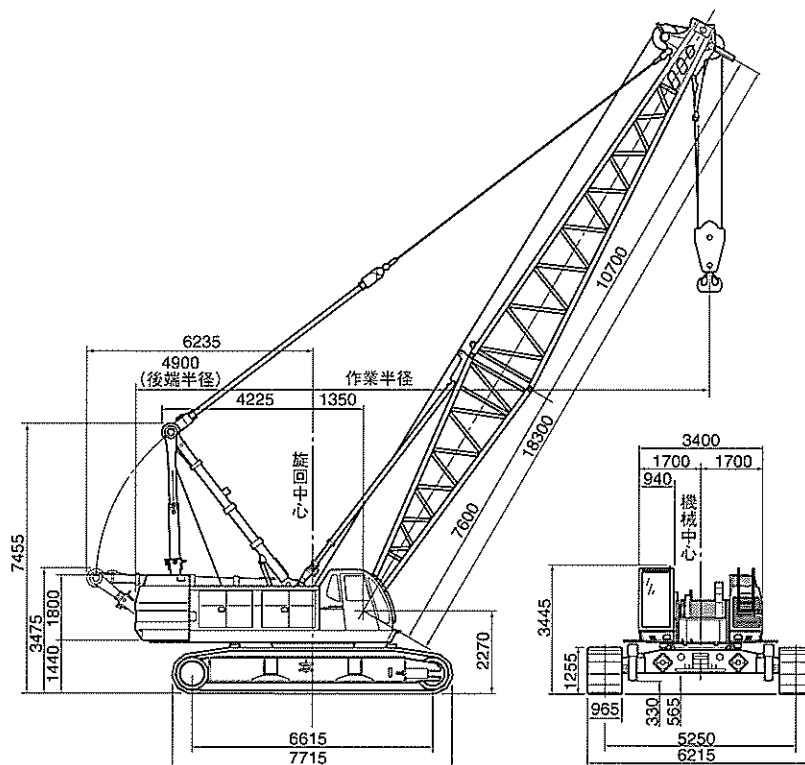
(t)

ブーム長さ(m) 作業半径(m)	18.30	21.35	24.40	27.45
9.0	10.0			
10.0	10.0	10.0		
12.0	10.0	10.0	10.0	
14.0	10.0	10.0	10.0	10.0
16.0	10.0	10.0	10.0	10.0
18.0		10.0	10.0	10.0
20.0			10.0	10.0
22.0				10.0

1. 左表に示す吊上荷重は定格総荷重で、実際のつかみ荷重はバケット自重を差し引いた値です。
2. 取扱物の見掛け比重 土砂1.7~1.8t/cm³、砂利1.7~2.0t/cm³
3. 適用バケット
クラムシェルバケット容量 (cm³) ▶ 2.5/3.5/5.5
4. クラムシェルの定格総荷重性能は、カウンターウイト付クレーン 定格総荷重性能の90%です。

SC 1000-2S

■基本寸法図



■主要仕様

SC 1000-2S全油圧式クローラークレーン

最大吊上能力	100.0 ton×5.5m	
基本ブーム長さ	18.30m	
最長ブーム長さ	クローラークレーン	タワーブームクレーン
	73.15m	74.05m
ブーム+ジブ(最長)	クローラークレーン	タワーブームクレーン
	64.00m+18.30m 60.95m+24.40m	64.90m+18.30m 61.85m+24.40m
フロントリヤドラム巻上/下ロープ速度	90~2.0m/min	
ブーム巻上/下ロープ速度	46~2.0m/min	
旋回速度 (定速旋回制御付切替式)	2.1/1.5/0.6/0.3 min ⁻¹	
走行速度	1.4/1.0km/h	
エンジン型式	三菱6D24-T型ディーゼルエンジン 4サイクル、水冷頭上弁、 直接噴射式、排気ターボ付	
定格出力	184 kW/2050min ⁻¹	
登坂能力	17° (30%)	
平均接地圧 (18.30m基本ブーム、100tフック付)	クローラークレーン	タワーブームクレーン
	88.4 kPa	88.7kPa
作業時質量 (18.30m基本ブーム、100tフック付)	クローラークレーン	タワーブームクレーン
	約 115.2 ton	約 115.5 ton

■ロープ掛数と吊上荷重

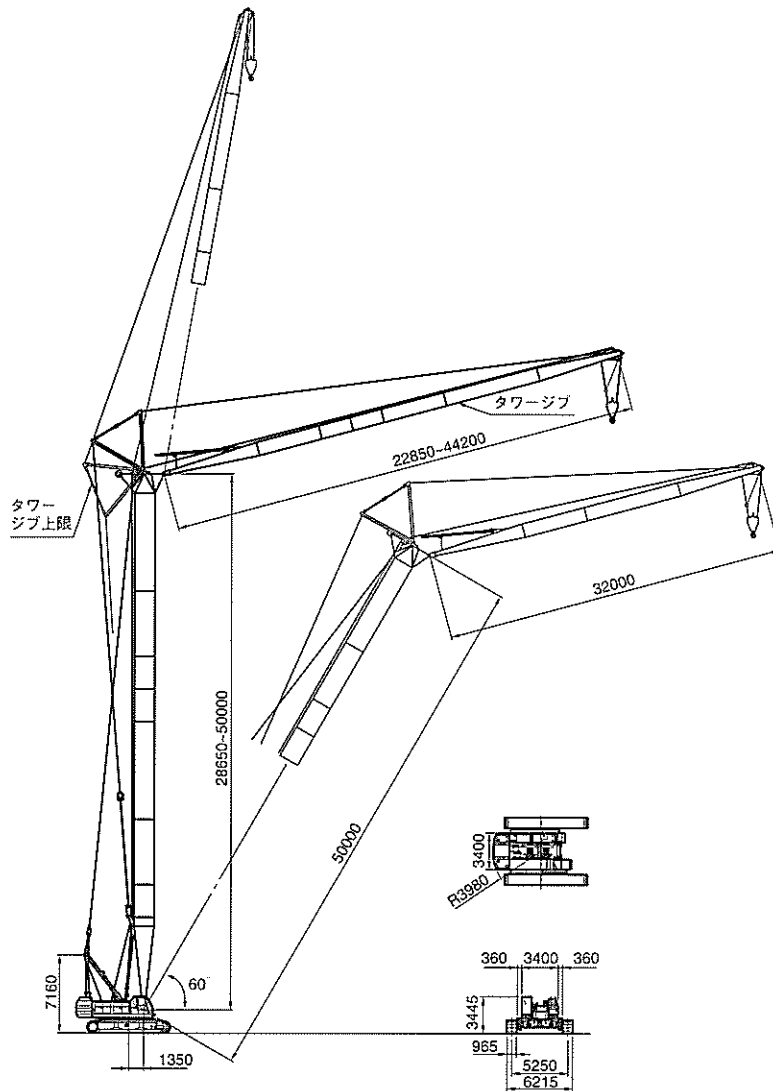
ロープ掛数(本)	主フック								補助フック	
	10	9	8	7	6	5	4	3	2	1
最大吊上荷重(t)	100.0	99.0	88.0	77.0	66.0	55.0	44.0	33.0	22.0	11.0

■フック質量

100t吊フック	1400kg
50t吊フック	900kg
30t吊フック	730kg
11t吊フック	400kg

主要寸法全体図

■ラフィングタワークレーン

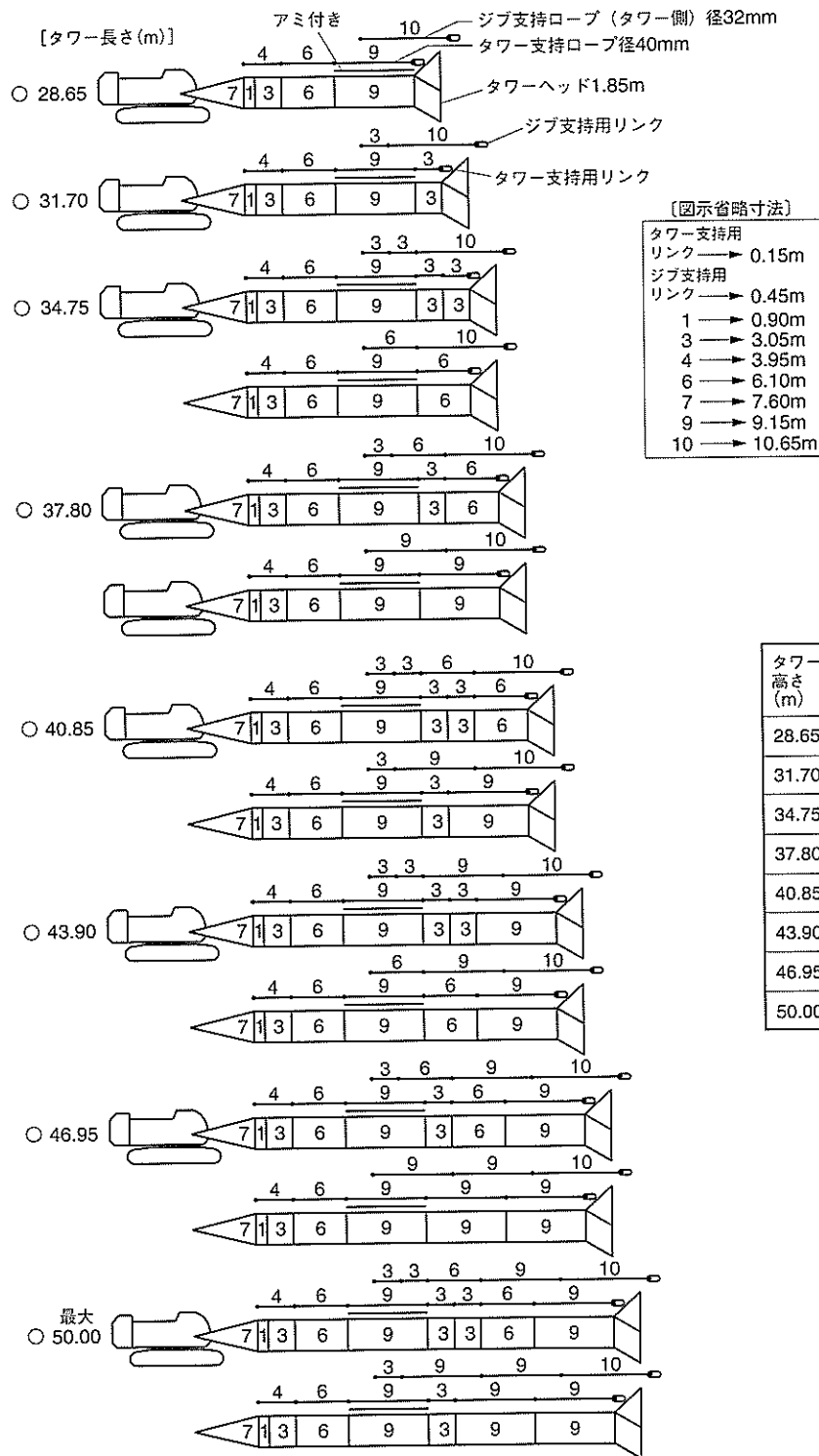


■主要仕様

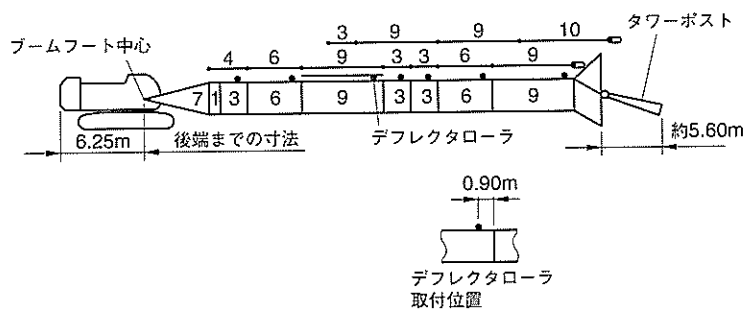
SC1000-2S全油圧式クローラクレーン(ラフィングタワー)

最大吊上げ能力	20.0 ton×14.0m
タワー高さ	28.65m~50.00m
タワージブ長さ	22.85m~44.20m
フロントドラムロープ巻上/下速度	90~2.0m/min
タワージブ巻上/下ロープ速度	45~2.0m/min
タワー巻上/下ロープ速度	46~2.0m/min
旋回速度 (定速旋回制御付切替式)	2.1/1.5/0.6/0.3 min ⁻¹
走行速度	1.4/1.0 km/h
エンジン型式	三菱6D24-T型ディーゼルエンジン
定格出力	184 kW/2050 min ⁻¹
登坂能力	17° (30%)
平均接地圧 (基本ブーム、810mmシュー付)	94.6 kPa
作業時質量 (25.90mタワー+19.10mジブ、15tフック付)	約123.3 ton

タワー・ジブおよび支持ロープの構成



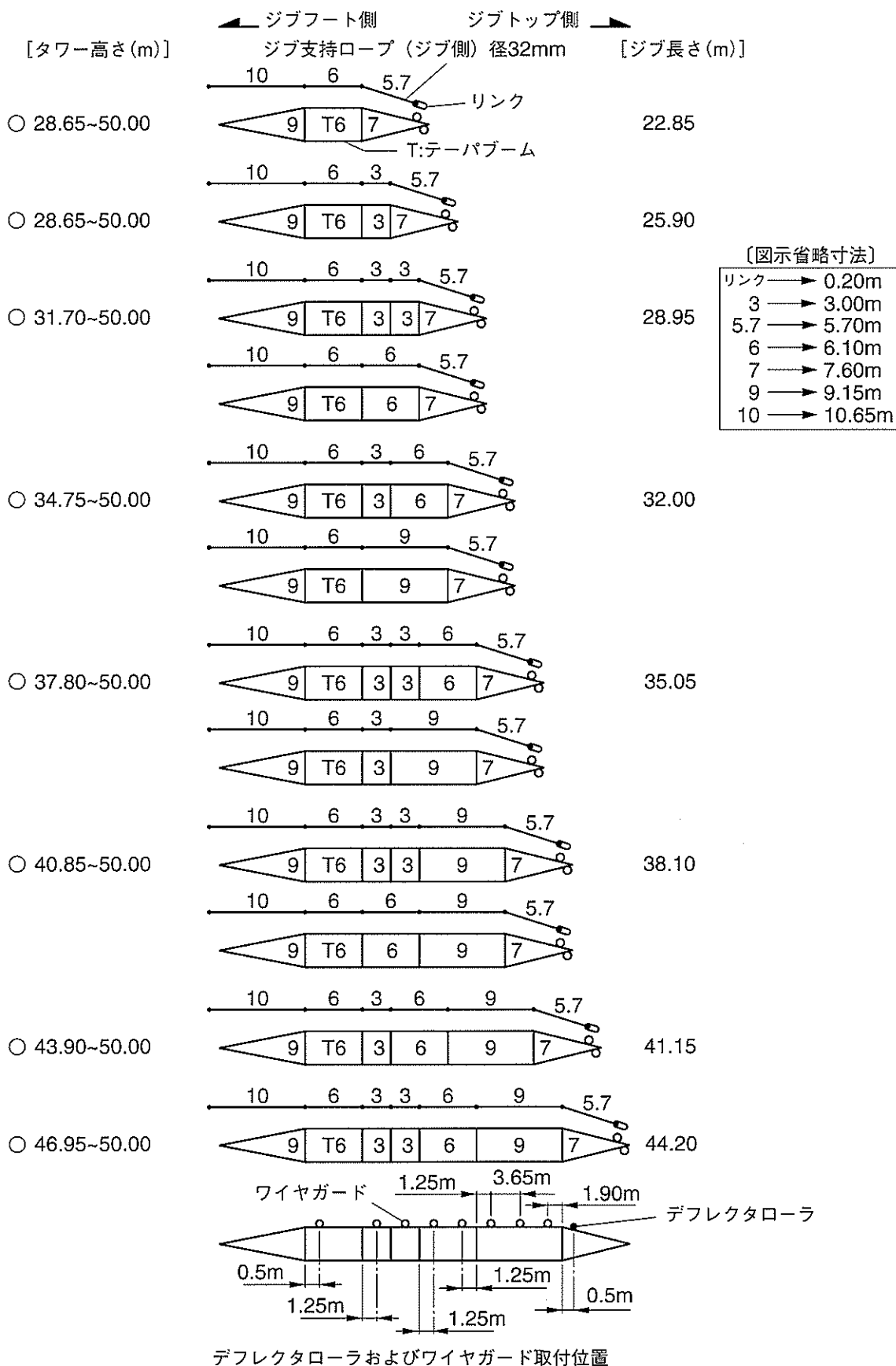
タワー高さ(m)	ジブ長さ(m)							
	22.85	25.90	28.95	32.00	35.05	38.10	41.15	44.20
28.65	○	○	×	×	×	×	×	×
31.70	○	○	○	×	×	×	×	×
34.75	○	○	○	○	×	×	×	×
37.80	○	○	○	○	○	×	×	×
40.85	○	○	○	○	○	○	×	×
43.90	○	○	○	○	○	○	○	×
46.95	○	○	○	○	○	○	○	○
50.00	○	○	○	○	○	○	○	○



○印の付いた構成は、そのアタッチメント長さで購入する場合の推奨ブーム構成を示します。

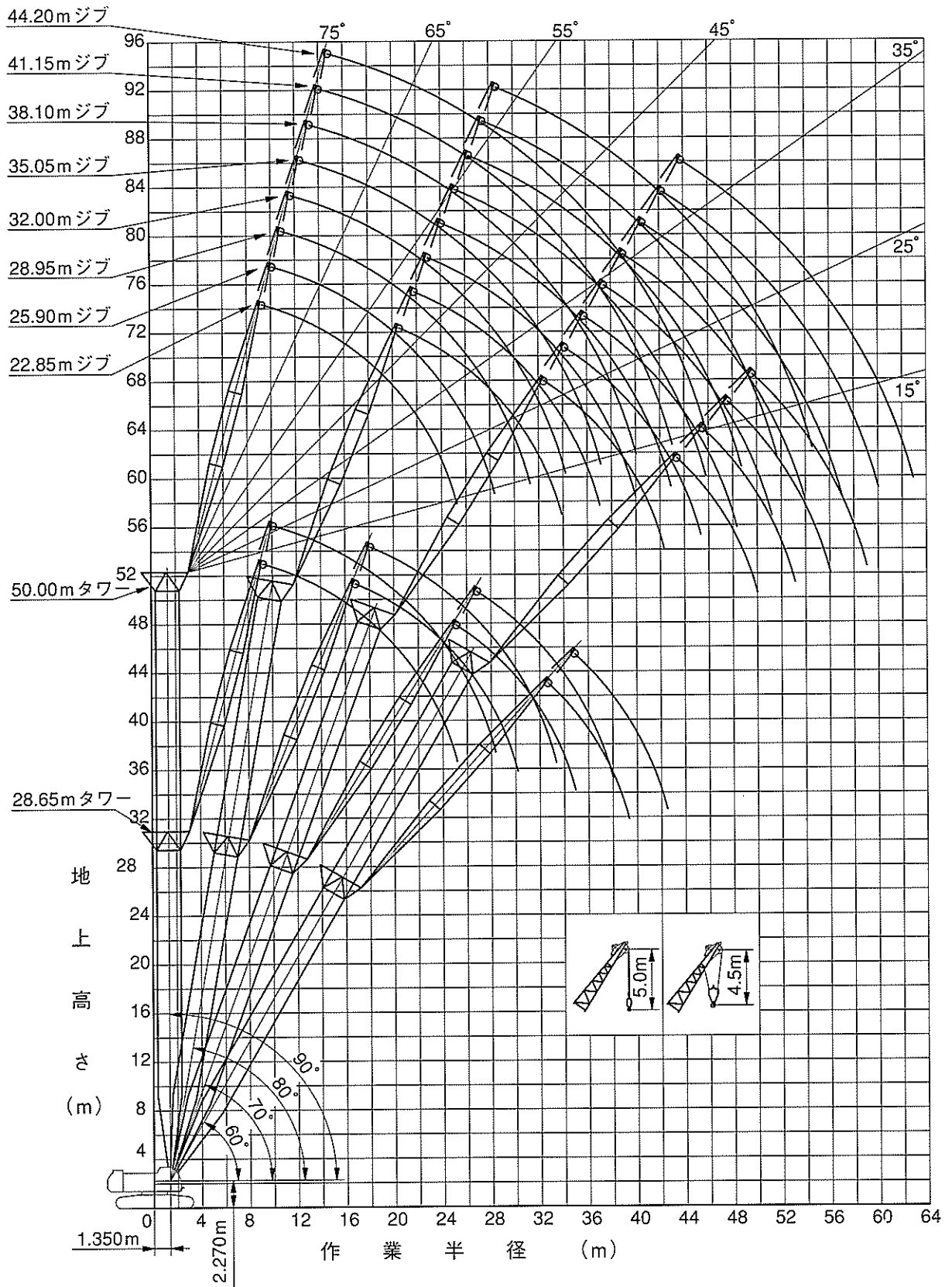
タワー・ジブおよび支持ロープの構成

2 ジブおよび支持ロープの構成



・○印の付いた構成は、そのアタッチメント長さで購入する場合の推奨ブーム構成を示します。

作業範囲図



定格総荷重表

■28.65mタワー

(単位: t)

作業半径 (m)	タワージブ長さ (m)															
	22.85								25.90							
	タワー角度 (°)															
	90		80		70		60		90		80		70		60	
2本掛	1本掛	2本掛	1本掛	2本掛	1本掛	2本掛	1本掛	2本掛	1本掛	2本掛	1本掛	2本掛	1本掛	2本掛	1本掛	
9.2	20.0	11.0/9.7														
10.0	20.0	11.0							18.6	11.0/10.5						
12.0	20.0	11.0							18.6	11.0						
14.0	20.0	11.0							18.6	11.0						
15.0	18.5	11.0							18.2	11.0						
16.0	17.2	11.0	16.5/16.7	11.0/17.3					17.0	11.0	15.0/17.9					
18.0	15.1	11.0	15.1	11.0					14.9	11.0	14.9	11.0/18.4				
20.0	13.5	11.0	13.5	11.0					13.3	11.0	13.3	11.0				
22.0	12.3	11.0	12.3	11.0					12.0	11.0	12.0	11.0				
24.0	10.2	10.2	11.2	11.0	10.8/24.9	10.5/25.6			11.0	11.0	11.0	11.0				
26.0	8.7/24.6	8.7/25.6	10.3	10.3	10.3	10.3			10.1	10.1	10.1	10.1	9.9/26.5	9.6/27.2		
28.0			9.6	9.6	9.6	9.6			7.6/27.5	7.6	9.3	9.3	9.3	9.3		
30.0			9.2/29.5	9.0	9.0	9.0			7.6/28.5	8.7	8.7	8.7	8.7	8.7		
32.0				8.9/30.5	8.4	8.4	8.2/32.3	8.0/33.1			8.1	8.1	8.1	8.1		
34.0					7.9	7.9	7.9	7.9			8.0/32.5	7.7/33.5	7.6	7.6	7.5/34.4	7.4/35.1
36.0					7.8/34.3	7.6/35.3	7.4	7.4					7.2	7.2	7.2	7.2
38.0							7.0	7.0					7.0/37.2	6.8	6.8	6.8
40.0							6.9/38.7	6.7/39.6						6.8/38.2	6.4	6.4
42.0															6.1/41.6	6.0
44.0																5.9/42.6

■31.70mタワー

作業半径 (m)	タワージブ長さ (m)															
	22.85								25.90							
	タワー角度 (°)															
	90		80		70		60		90		80		70		60	
2本掛	1本掛	2本掛	1本掛	2本掛	1本掛	2本掛	1本掛	2本掛	1本掛	2本掛	1本掛	2本掛	1本掛	2本掛	1本掛	
9.2	20.0	11.0/9.7														
10.0	20.0	11.0							18.6	11.0/10.5						
12.0	20.0	11.0							18.6	11.0						
14.0	19.9	11.0							18.6	11.0						
15.0	18.4	11.0							18.2	11.0						
16.0	17.1	11.0	15.8/17.2	11.0/17.8					16.9	11.0						
18.0	15.0	11.0	15.0	11.0					14.8	11.0	14.5/18.4	11.0/19.0				
20.0	13.4	11.0	13.4	11.0					13.2	11.0	13.2	11.0				
22.0	12.1	11.0	12.1	11.0					11.9	11.0	11.9	11.0				
24.0	10.3	10.3	11.0	11.0	10.1/25.9				10.8	10.8	10.8	10.8				
26.0	8.8/24.6	8.8/25.6	10.1	10.1	10.1	9.9/26.6			9.9	9.9	9.9	9.9	9.4/27.5			
28.0			9.4	9.4	9.4	9.4			7.8/27.5	7.8	9.2	9.2	9.2	9.1/28.2		
30.0			8.7	8.7	8.7	8.7			7.8/28.5	8.5	8.5	8.5	8.5	8.5		
32.0				8.5/31.0	8.2	8.2	7.8/33.8				7.9	7.9	7.9	7.9		
34.0					7.7	7.7	7.7	7.6/34.6			7.7/33.0	7.4	7.4	7.4	7.0/35.9	
36.0					7.4/35.3	7.2	7.2	7.2				7.0	7.0	7.0	6.8/36.7	
38.0						7.1/36.3	6.8	6.8				6.5	6.5	6.5	6.5	
40.0							6.4	6.4				6.5/38.2	6.3/39.2	6.2	6.2	
42.0							6.4/40.2	6.2/41.2							5.8	5.8
44.0															5.6/43.1	5.5
46.0																5.4/44.1

作業半径 (m)	タワージブ長さ (m)							
	28.95							
	タワー角度 (°)							
	90		80		70		60	
2本掛	1本掛	2本掛	1本掛	2本掛	1本掛	2本掛	1本掛	
9.2								
10.0	15.4/10.8	11.0/11.3						
12.0	15.4	11.0						
14.0	15.4	11.0						
15.0	15.4	11.0						
16.0	15.4	11.0						
18.0	14.6	11.0	13.4/19.5					
20.0	13.0	11.0	13.0	11.0/20.1				
22.0	11.7	11.0	11.7	11.7				
24.0	10.6	10.6	10.6	10.6				
26.0	9.7	9.7	9.7	9.7				
28.0	9.0	9.0	9.0	9.0	8.6/29.1	8.4/29.8		
30.0	7.4	7.4	8.3	8.3	8.3	8.3		
32.0	6.8/30.4	6.8/31.4	7.7	7.7	7.7	7.7		
34.0			7.2	7.2	7.2	7.2		
36.0			6.8/35.9	6.8	6.8	6.4/37.9		
38.0				6.6/36.9	6.4	6.4	6.3/38.7	
40.0					6.0	6.0	6.0	
42.0					5.8/41.2	5.6	5.6	
44.0						5.6/42.2	5.3	5.3
46.0							5.0	5.0
48.0							5.0/46.1	4.8/47.1

定格総荷重表

■34.75mタワー

(単位：t)

作業半径 (m)	タワージブ長さ (m)															
	22.85								25.90							
	タワー角度 (°)								タワー角度 (°)							
	90		80		70		60		90		80		70		60	
2本掛	1本掛	2本掛	1本掛	2本掛	1本掛	2本掛	1本掛	2本掛	1本掛	2本掛	1本掛	2本掛	1本掛	2本掛	1本掛	
9.2	20.0	11.0/9.7								18.6	11.0/10.5					
10.0	20.0	11.0								18.6	11.0					
12.0	20.0	11.0								18.6	11.0					
14.0	19.8	11.0								18.1	11.0					
15.0	18.3	11.0								16.8	11.0					
16.0	17.0	11.0	15.1/17.8							14.7	11.0	13.9/18.9	11.0/19.5			
18.0	14.9	11.0	14.9	11.0/18.3						13.0	11.0	13.0	11.0			
20.0	13.2	11.0	13.2	11.0						11.7	11.0	11.7	11.0			
22.0	11.9	11.0	11.9	11.0						10.7	10.7	10.7	10.7			
24.0	10.4	10.4	10.9	10.9						9.8	9.8	9.8	9.8			
26.0	9.0/24.6	9.0/25.6	10.0	10.0	9.6/27.0	9.4/27.6				7.9/27.5	7.9	9.0	9.0	8.8/28.6	8.5/29.3	
28.0			9.2	9.2	9.2	9.2				7.9/28.5	8.3	8.3	8.3	8.3		
30.0			8.5	8.5	8.5	8.5				7.7	7.7	7.7	7.7			
32.0			8.3/30.6	8.0/31.6	7.9	7.9				7.3/33.5	7.2	7.2	7.2			
34.0					7.4	7.4	7.1/35.4									
36.0					6.9	6.9	6.9	6.9/36.2				7.1/34.5	6.8	6.8	6.5/37.4	
38.0					6.8/36.3	6.6/37.3	6.5	6.5					6.3	6.3	6.3	6.3/38.2
40.0							6.1	6.1					6.0/39.3	5.9	5.9	5.9
42.0							5.8/41.7	5.7						5.9/40.3	5.6	5.6
44.0								5.6/42.7							5.2	5.2
46.0															5.1/44.6	4.9/45.6

作業半径 (m)	タワージブ長さ (m)																
	28.95								32.00								
	タワー角度 (°)								タワー角度 (°)								
	90		80		70		60		90		80		70		60		
2本掛	1本掛	2本掛	1本掛	2本掛	1本掛	2本掛	1本掛	2本掛	1本掛	2本掛	1本掛	2本掛	1本掛	2本掛	1本掛		
9.2																	
10.0	15.4/10.8	11.0/11.3								14.6/11.6							
12.0	15.4	11.0								14.6	11.0/12.1						
14.0	15.4	11.0								14.6	11.0						
15.0	15.4	11.0								14.6	11.0						
16.0	15.4	11.0								14.6	11.0						
18.0	14.5	11.0								14.3	11.0						
20.0	12.9	11.0	12.8/20.1	11.0/20.6						12.7	11.0	11.9/21.2	11.0/21.8				
22.0	11.6	11.0	11.6	11.0						11.4	11.0	11.4	11.0				
24.0	10.5	10.5	10.5	10.5						10.4	10.4	10.4	10.4				
26.0	9.6	9.6	9.6	9.6						9.5	9.5	9.5	9.5				
28.0	8.8	8.8	8.8	8.8						8.7	8.7	8.7	8.7				
30.0	7.5	7.5	8.2	8.2	8.1/30.2	7.9/30.9				8.0	8.0	8.0	8.0	7.5/31.8			
32.0	6.9/30.4	6.9/31.4	7.6	7.6	7.6	7.6				7.4	7.4	7.4	7.4	7.4	7.3/32.5		
34.0			7.0	7.0	7.0	7.0				6.0/33.4	6.0	6.9	6.9	6.9	6.9		
36.0			6.6	6.6	6.6	6.6					6.0/34.4	6.5	6.5	6.5	6.5		
38.0			6.5/36.5	6.2/37.5	6.1	6.1	5.9/39.4				6.0	6.0	6.0	6.0			
40.0					5.8	5.8	5.8	5.8/40.2				5.7/39.4	5.6	5.6	5.6	5.4/41.5	
42.0					5.4	5.4	5.4	5.4					5.5/40.4	5.3	5.3	5.3	5.2/42.3
44.0					5.4/42.2	5.2/43.2	5.0	5.0						4.9	4.9	4.9	4.9
46.0							4.7	4.7						4.7/45.2	4.6	4.6	4.6
48.0							4.5/47.6	4.4							4.6/46.2	4.3	4.3
50.0								4.3/48.6								4.0	4.0
52.0																3.9/50.5	3.8/51.5

定格総荷重表

■37.80mタワー

作業半径 (m)	タワージブ長さ (m)																														
	22.85								25.90																						
	タワー角度 (°)																														
	90				80				70				60				90				80				70				60		
2本掛	1本掛	2本掛	1本掛	2本掛	1本掛	2本掛	1本掛	2本掛	1本掛	2本掛	1本掛	2本掛	1本掛	2本掛	1本掛	2本掛	1本掛	2本掛	1本掛	2本掛	1本掛	2本掛	1本掛	2本掛	1本掛	2本掛	1本掛				
9.2	20.0	11.0/9.7																													
10.0	20.0	11.0								18.6	11.0/10.5																				
12.0	20.0	11.0								18.6	11.0																				
14.0	19.8	11.0								18.6	11.0																				
15.0	18.2	11.0								18.0	11.0																				
16.0	16.9	11.0								16.7	11.0																				
18.0	14.8	11.0	14.5/18.3	11.0/18.9						14.6	11.0	13.4/19.4																			
20.0	13.1	11.0	13.1	11.0						12.9	11.0	12.9	11.0																		
22.0	11.8	11.0	11.8	11.0						11.6	11.0	11.6	11.0																		
24.0	10.5	10.5	10.7	10.7						10.6	10.6	10.6	10.6																		
26.0	9.1/24.6	9.1/25.6	9.8	9.8						9.7	9.7	9.7	9.7																		
28.0			9.1	9.1	9.1	8.9/28.7				8.0/27.5	8.0	8.9	8.9	8.3/29.6																	
30.0			8.4	8.4	8.4	8.4				8.0/28.5	8.2	8.2	8.2	8.1/30.3																	
32.0			8.1/31.1	7.8	7.8	7.8					7.6	7.6	7.6	7.6																	
34.0				7.8/32.1	7.3	7.3					7.1	7.1	7.1	7.1																	
36.0					6.8	6.8	6.5/36.9	6.4/37.7				6.9/35.0	6.6	6.6																	
38.0					6.5/37.4	6.3	6.3	6.3					6.2	6.2	5.9/38.9	5.7/39.7															
40.0						6.2/38.4	5.9	5.9					5.8	5.8	5.7	5.7															
42.0							5.5	5.5					5.7/40.3	5.5/41.3	5.3	5.3															
44.0							5.3/43.2	5.2							5.0	5.0															
46.0								5.2/44.2							4.7	4.7															
48.0															4.7/46.2	4.5/47.2															

定格総荷重表

(単位: t)

作業半径 (m)	タワージブ長さ (m)															
	28.95								32.00							
	タワー角度 (°)								タワー角度 (°)							
	90		80		70		60		90		80		70		60	
2本掛	1本掛	2本掛	1本掛	2本掛	1本掛	2本掛	1本掛	2本掛	1本掛	2本掛	1本掛	2本掛	1本掛	2本掛	1本掛	
9.2																
10.0	15.4/10.8	11.0/11.3							14.6/11.6							
12.0	15.4	11.0							14.6	11.0/12.1						
14.0	15.4	11.0							14.6	11.0						
15.0	15.4	11.0							14.6	11.0						
16.0	15.4	11.0							14.6	11.0						
18.0	14.4	11.0							14.3	11.0						
20.0	12.8	11.0	12.4/20.6	11.0/21.2					12.6	11.0	11.5/21.7					
22.0	11.5	11.0	11.5	11.0					11.3	11.0	11.3	11.0/22.3				
24.0	10.4	10.4	10.4	10.4					10.3	10.3	10.3	10.3				
26.0	9.5	9.5	9.5	9.5					9.4	9.4	9.4	9.4				
28.0	8.7	8.7	8.7	8.7					8.6	8.6	8.6	8.6				
30.0	7.6	7.6	8.0	8.0	7.7/31.2	7.5/31.9			7.9	7.9	7.9	7.9				
32.0	7.0/30.4	7.0/31.4	7.5	7.5	7.5	7.5			7.4	7.4	7.4	7.4	7.2/32.8	7.0/33.5		
34.0			6.9	6.9	6.9	6.9			6.1/33.4	6.1	6.8	6.8	6.8	6.8		
36.0			6.5	6.5	6.5	6.5			6.1/34.4	6.4	6.4	6.4	6.4	6.4		
38.0			6.3/37.0	6.0	6.0	6.0				5.9	5.9	5.9	5.9	5.9		
40.0					5.6	5.6	5.4/41.0	5.2/41.8			5.5/39.9	5.5	5.5	5.5		
42.0					5.3	5.3	5.2	5.2			5.4/40.9	5.2	5.2	4.9/43.0	4.7/43.8	
44.0					5.0/43.3	4.9	4.9	4.9				4.8	4.8	4.7	4.7	
46.0						4.9/44.3	4.6	4.6				4.5	4.5	4.5	4.5	
48.0							4.3	4.3				4.5/46.2	4.3/47.2	4.2	4.2	
50.0							4.1/49.1	4.0						3.9	3.9	
52.0								4.0/50.1						3.6	3.6	
54.0														3.6/52.1	3.5/53.1	

作業半径 (m)	タワージブ長さ (m)							
	35.05							
	タワー角度 (°)							
	90		80		70		60	
2本掛	1本掛	2本掛	1本掛	2本掛	1本掛	2本掛	1本掛	
9.2								
10.0								
12.0	12.5/12.4	11.0/12.9						
14.0	12.5	11.0						
15.0	12.5	11.0						
16.0	12.5	11.0						
18.0	12.5	11.0						
20.0	12.5	11.0						
22.0	11.2	11.0	10.7/22.9	10.4/23.4				
24.0	10.1	10.1	10.1	10.1				
26.0	9.2	9.2	9.2	9.2				
28.0	8.5	8.5	8.5	8.5				
30.0	7.8	7.8	7.8	7.8				
32.0	7.2	7.2	7.2	7.2				
34.0	6.7	6.7	6.7	6.7	6.6/34.5	6.4/35.1		
36.0	5.3	5.3	6.2	6.2	6.2	6.2		
38.0	5.3/36.3	5.3/37.3	5.8	5.8	5.8	5.8		
40.0			5.4	5.4	5.4	5.4		
42.0			5.0	5.0	5.0	5.0		
44.0			4.9/42.9	4.7/43.9	4.7	4.7	4.4/45.0	4.3/45.8
46.0					4.4	4.4	4.3	4.3
48.0					4.1	4.1	4.0	4.0
50.0					3.9/49.2	3.8	3.8	3.8
52.0						3.8/50.2	3.5	3.5
54.0							3.2	3.2
56.0							3.1/55.0	3.0

定格総荷重表

■40.85mタワー

作業半径 (m)	タワージブ長さ (m)															
	22.85 タワー角度 (°)								25.90 タワー角度 (°)							
	90		80		70		60		90		80		70		60	
	2本掛	1本掛	2本掛	1本掛	2本掛	1本掛	2本掛	1本掛	2本掛	1本掛	2本掛	1本掛	2本掛	1本掛	2本掛	1本掛
9.2	17.5	11.0/9.7														
10.0	17.5	11.0						16.0	11.0/10.5							
12.0	17.5	11.0						16.0	11.0							
14.0	17.5	11.0						16.0	11.0							
15.0	17.5	11.0						16.0	11.0							
16.0	16.8	11.0						16.0	11.0							
18.0	14.7	11.0	14.0/18.8	11.0/19.4				14.5	11.0							
20.0	13.0	11.0	13.0	11.0				12.8	11.0	12.8	11.0/20.5					
22.0	11.7	11.0	11.7	11.0				11.5	11.0	11.5	11.0					
24.0	10.3	10.3	10.6	10.6				10.4	10.4	10.4	10.4					
26.0	9.1/24.6	9.1/25.6	9.7	9.7				9.5	9.5	9.5	9.5					
28.0			8.9	8.9	8.6/29.0	8.3/29.7		8.0/27.5	8.0	8.7	8.7					
30.0			8.2	8.2	8.2	8.2		8.0/28.5	8.0	8.0	7.8/30.7	7.6/31.3				
32.0			7.7/31.6	7.6	7.6	7.6			7.4	7.4	7.4	7.4				
34.0			7.5/32.6	7.1	7.1	7.1			6.9	6.9	6.9	6.9				
36.0				6.6	6.6	6.6			6.8/34.6	6.5/35.6	6.4	6.4				
38.0				6.1	6.1	5.8/38.4	5.7/39.2				6.0	6.0				
40.0				6.0/38.4	5.8/39.4	5.5	5.5				5.6	5.6	5.3/40.4	5.2/41.2		
42.0						5.2	5.2				5.3/41.4	5.2	5.0	5.0		
44.0						4.8	4.8					5.1/42.4	4.7	4.7		
46.0						4.7/44.8	4.6/45.7						4.4	4.4		
48.0													4.2/47.7	4.2		
50.0														4.1/48.7		

(単位: t)

作業半径 (m)	タワージブ長さ (m)															
	28.95 タワー角度 (°)								32.00 タワー角度 (°)							
	90		80		70		60		90		80		70		60	
	2本掛	1本掛	2本掛	1本掛	2本掛	1本掛	2本掛	1本掛	2本掛	1本掛	2本掛	1本掛	2本掛	1本掛	2本掛	1本掛
9.2																
10.0	15.0/10.8	11.0/11.3						14.0/11.6								
12.0	15.0	11.0						14.0	11.0/12.1							
14.0	15.0	11.0						14.0	11.0							
15.0	15.0	11.0						14.0	11.0							
16.0	15.0	11.0						14.0	11.0							
18.0	14.3	11.0						14.0	11.0							
20.0	12.7	11.0	12.0/21.1	11.0/21.7				12.6	11.0							
22.0	11.4	11.0	11.4	11.0				11.2	11.0	11.1/22.3	10.8/22.8					
24.0	10.3	10.3	10.3	10.3				10.2	10.2	10.2	10.2					
26.0	9.4	9.4	9.4	9.4				9.3	9.3	9.3	9.3					
28.0	8.6	8.6	8.6	8.6				8.5	8.5	8.5	8.5					
30.0	7.3	7.3	7.9	7.9				7.8	7.8	7.8	7.8					
32.0	6.7/30.4	6.7/31.4	7.3	7.3	7.2/32.3	7.1/33.0		7.2	7.2	7.2	7.2	7.0/33.9				
34.0			6.8	6.8	6.8	6.8		5.8/33.4	5.8	6.7	6.7	6.7	6.6/34.6			
36.0			6.3	6.3	6.3	6.3			5.8/34.4	6.2	6.2	6.2	6.2			
38.0			6.0/37.5	5.9	5.9	5.9				5.8	5.8	5.8	5.8			
40.0				5.8/38.5	5.5	5.5				5.4	5.4	5.4	5.4			
42.0					5.1	5.1	4.8/42.5	4.7/43.3		5.3/40.5	5.1/41.5	5.0	5.0			
44.0					4.7	4.7	4.5	4.5				4.7	4.7	4.3/44.5	4.2/45.3	
46.0					4.7/44.3	4.5/45.3	4.3	4.3				4.3	4.3	4.1	4.1	
48.0							4.0	4.0				4.1/47.3	4.0	3.9	3.9	
50.0							3.8	3.8					4.0/48.3	3.7	3.7	
52.0							3.7/50.6	3.5/51.6						3.4	3.4	
54.0														3.2/53.6	3.2	
56.0															3.1/54.6	

定格総荷重表

作業半径 (m)	タワージフ長さ (m)														
	35.05							38.10							
	タワー角度 (°)														
	90		80		70		60		90		80		70		60
2本掛	1本掛	2本掛	1本掛	2本掛	1本掛	2本掛	1本掛	2本掛	1本掛	2本掛	1本掛	2本掛	1本掛	2本掛	1本掛
9.2															
10.0															
12.0	12.5/12.4	11.0/12.9						11.0/13.2	11.0/13.6						
14.0	12.5	11.0						11.0	11.0						
15.0	12.5	11.0						11.0	11.0						
16.0	12.5	11.0						11.0	11.0						
18.0	12.5	11.0						11.0	11.0						
20.0	12.4	11.0						11.0	11.0						
22.0	11.1	11.0	10.3/23.4					11.0	11.0						
24.0	10.0	10.0	10.0	10.0				10.0	10.0	9.8/24.5	9.5/25.1				
25.0	9.1	9.1	9.1	9.1				9.0	9.0	9.0	9.0				
28.0	8.4	8.4	8.4	8.4				8.3	8.3	8.3	8.3				
30.0	7.7	7.7	7.7	7.7				7.6	7.6	7.6	7.6				
32.0	7.1	7.1	7.1	7.1				7.0	7.0	7.0	7.0				
34.0	6.6	6.6	6.6	6.6	6.2/35.5			6.5	6.5	6.5	6.5				
36.0	5.4	5.4	6.1	6.1	6.1	6.1/36.2		6.1	6.1	6.1	6.1	5.8/37.1	5.6/37.8		
38.0	5.0/36.3	5.0/37.3	5.7	5.7	5.7	5.7		5.4	5.4	5.6	5.6	5.6	5.6		
40.0			5.3	5.3	5.3	5.3		4.3/39.3	4.3	5.3	5.3	5.3	5.3		
42.0			4.9	4.9	4.9	4.9			4.3/40.3	4.9	4.9	4.9	4.9		
44.0			4.7/43.4	4.6	4.6	4.6				4.6	4.6	4.6	4.6		
46.0				4.5/44.4	4.3	4.3	3.9/46.6	3.8/47.4		4.3	4.3	4.3	4.3		
48.0					4.0	4.0	3.7	3.7		4.3/46.3	4.1/47.3	4.0	4.0	3.5/48.6	3.4/49.4
50.0					3.8	3.8	3.5	3.5				3.8	3.8	3.4	3.4
52.0						3.8/50.2	3.6/51.2	3.3	3.3			3.5	3.5	3.2	3.2
54.0								3.1	3.1			3.4/53.1	3.3	3.0	3.0
56.0								2.8	2.8				3.3/54.1	2.8	2.8
58.0								2.7/56.5	2.6/57.5					2.5	2.5
60.0														2.4/59.5	2.3
62.0															2.2/60.5

定格総荷重表

■43.90mタワー

(単位：t)

作業半径 (m)	タワージブ長さ (m)															
	22.85								25.90							
	タワー角度 (°)								タワー角度 (°)							
	90		80		70		60		90		80		70		60	
2本掛	1本掛	2本掛	1本掛	2本掛	1本掛	2本掛	1本掛	2本掛	1本掛	2本掛	1本掛	2本掛	1本掛	2本掛	1本掛	
9.2	17.5	11.0/9.7														
10.0	17.5	11.0							16.0	11.0/10.5						
12.0	17.5	11.0							16.0	11.0						
14.0	17.5	11.0							16.0	11.0						
15.0	17.5	11.0							16.0	11.0						
16.0	16.7	11.0							16.0	11.0						
18.0	14.6	11.0	13.4/19.4	11.0/19.9					14.4	11.0						
20.0	12.9	11.0	12.9	11.0					12.8	11.0	12.5/20.5	11.0/21.1				
22.0	11.6	11.0	11.6	11.0					11.4	11.0	11.4	11.0				
24.0	10.3	10.3	10.5	10.5					10.3	10.3	10.3	10.3				
26.0	8.8/24.6	8.8/25.6	9.6	9.6					9.4	9.4	9.4	9.4				
28.0			8.8	8.8					7.7/27.5	7.7	8.6	8.6				
30.0			8.1	8.1	8.1/30.1	7.9/30.8			7.7/28.5	8.0	8.0	7.5/31.7				
32.0			7.5	7.5	7.5	7.5				7.4	7.4	7.4	7.3/32.4			
34.0			7.4/32.2	7.1/33.2	6.9	6.9				6.8	6.8	6.8	6.8			
36.0					6.5	6.5				6.5/35.1	6.3	6.3	6.3			
38.0					6.0	6.0	5.2/39.9				6.3/36.1	5.9	5.9			
40.0					5.7/39.5	5.6	5.2	5.1/40.7				5.5	5.5			
42.0						5.5/40.5	4.9	4.9				5.1	5.1	4.7	4.6/42.8	
44.0							4.6	4.6				5.0/42.4	4.8/43.4	4.4	4.4	
46.0							4.3	4.3						4.1	4.1	
48.0							4.2/46.3	4.2/47.3						3.9	3.9	
50.0														3.7/49.2	3.7	
52.0															3.7/50.2	

作業半径 (m)	タワージブ長さ (m)															
	28.95								32.00							
	タワー角度 (°)								タワー角度 (°)							
	90		80		70		60		90		80		70		60	
2本掛	1本掛	2本掛	1本掛	2本掛	1本掛	2本掛	1本掛	2本掛	1本掛	2本掛	1本掛	2本掛	1本掛	2本掛	1本掛	
9.2																
10.0	15.0/10.8	11.0/11.3							14.0/11.6							
12.0	15.0	11.0							14.0	11.0/12.1						
14.0	15.0	11.0							14.0	11.0						
15.0	15.0	11.0							14.0	11.0						
16.0	15.0	11.0							14.0	11.0						
18.0	14.3	11.0							14.0	11.0						
20.0	12.6	11.0	11.6/21.6						12.5	11.0						
22.0	11.3	11.0	11.3	11.0/22.2					11.2	11.0	10.8/22.8	10.4/23.4				
24.0	10.2	10.2	10.2	10.2					10.1	10.1	10.1	10.1				
26.0	9.3	9.3	9.3	9.3					9.2	9.2	9.2	9.2				
28.0	8.5	8.5	8.5	8.5					8.4	8.4	8.4	8.4				
30.0	7.4	7.4	7.8	7.8					7.7	7.7	7.7	7.7				
32.0	6.7/30.4	6.7/31.4	7.2	7.2	6.9/33.3				7.1	7.1	7.1	7.1				
34.0			6.7	6.7	6.7	6.7			5.8/33.4	5.8	6.6	6.6	6.4/34.9	6.2/35.6		
36.0			6.2	6.2	6.2	6.2				5.8/34.4	6.2	6.2	6.2	6.2		
38.0			5.8	5.8	5.8	5.8					5.7	5.7	5.7	5.7		
40.0				5.6/39.0	5.4	5.4					5.3	5.3	5.3	5.3		
42.0					5.0	5.0					5.2/41.0	5.0	5.0	5.0		
44.0					4.6	4.6	4.2	4.1/44.8				4.6	4.6			
46.0					4.4/45.4	4.3	4.0	4.0				4.3	4.3	3.8	3.7/46.8	
48.0						4.2/46.4	3.7	3.7				4.0	4.0	3.6	3.6	
50.0							3.5	3.5				3.9/48.3	3.7/49.3	3.4	3.4	
52.0							3.3	3.3						3.2	3.2	
54.0							3.3/52.2	3.3/53.2						3.0	3.0	
56.0														2.9/55.1	2.9	
58.0															2.9/56.1	

定格総荷重表

(単位: t)

作業半径 (m)	タワージブ長さ (m)																
	35.05								38.10								
	タワー角度 (°)								タワー角度 (°)								
	90		80		70		60		90		80		70		60		
2本掛	1本掛	2本掛	1本掛	2本掛	1本掛	2本掛	1本掛	2本掛	1本掛	2本掛	1本掛	2本掛	1本掛	2本掛	1本掛		
9.2																	
10.0																	
12.0	12.5/12.4	11.0/12.9								11.0/13.2	11.0/13.6						
14.0	12.5	11.0								11.0	11.0						
15.0	12.5	11.0								11.0	11.0						
16.0	12.5	11.0								11.0	11.0						
18.0	12.5	11.0								11.0	11.0						
20.0	12.4	11.0								11.0	11.0						
22.0	11.1	11.0	10.1/23.9							11.0	11.0						
24.0	10.0	10.0	10.0	9.8/24.5						9.9	9.9	9.4/25.1	9.2/25.6				
26.0	9.1	9.1	9.1	9.1						9.0	9.0	9.0	9.0				
28.0	8.3	8.3	8.3	8.3						8.3	8.3	8.3	8.3				
30.0	7.7	7.7	7.7	7.7						7.6	7.6	7.6	7.6				
32.0	7.1	7.1	7.1	7.1						7.0	7.0	7.0	7.0				
34.0	6.6	6.6	6.6	6.6						6.5	6.5	6.5	6.5				
36.0	5.4	5.4	6.1	6.1	6.0/36.5	5.9/37.2				6.1	6.1	6.1	6.1				
38.0	5.1/36.3	5.1/37.3	5.7	5.7	5.7	5.7				5.4	5.4	5.6	5.6	5.6/38.2	5.5/38.8		
40.0			5.3	5.3	5.3	5.3				4.4/39.3	4.4	5.3	5.3	5.3	5.3		
42.0			4.9	4.9	4.9	4.9					4.4/40.3	4.9	4.9	4.9	4.9		
44.0			4.6/43.9	4.6	4.6	4.6						4.6	4.6	4.6	4.6		
46.0				4.5/44.9	4.3	4.3						4.3	4.3	4.3	4.3		
48.0					4.0	4.0	3.4/48.1	3.3/48.9				4.2/46.9	4.0/47.9	4.0	4.0		
50.0					3.8	3.8	3.2	3.2						3.8	3.8	3.1/50.1	3.0/50.9
52.0					3.6/51.2	3.5	3.0	3.0						3.5	3.5	2.9	2.9
54.0						3.5/52.2	2.8	2.8						3.3	3.3	2.7	2.7
56.0							2.7	2.7						3.3/54.2	3.1/55.2	2.5	2.5
58.0							2.5	2.5								2.3	2.3
60.0							2.4/58.1	2.3/59.0								2.2	2.2
62.0																2.1/61.0	2.1

作業半径 (m)	タワージブ長さ (m)							
	41.15							
	タワー角度 (°)							
	90		80		70		60	
2本掛	1本掛	2本掛	1本掛	2本掛	1本掛	2本掛	1本掛	
9.2								
10.0								
12.0								
14.0	10.0	10.0/14.4						
15.0	10.0	10.0						
16.0	10.0	10.0						
18.0	10.0	10.0						
20.0	10.0	10.0						
22.0	9.8	9.8						
24.0	9.2	9.2						
26.0	8.6	8.6	8.9/26.2	8.7/26.8				
28.0	8.0	8.0	8.3	8.3				
30.0	7.3	7.3	7.6	7.6				
32.0	6.7	6.7	7.0	7.0				
34.0	6.1	6.1	6.5	6.5				
36.0	5.2	5.2	6.1	6.1				
38.0	4.6	4.6	5.6	5.6	5.3/39.8			
40.0	4.4	4.4	5.3	5.3	5.3	5.2/40.5		
42.0	4.0	4.0	4.9	4.9	4.9	4.9		
44.0	3.8/42.2	3.7/43.2	4.6	4.6	4.6	4.6		
46.0			4.3	4.3	4.3	4.3		
48.0			4.0	4.0	4.0	4.0		
50.0			3.8/49.8	3.8	3.8	3.8		
52.0				3.7/50.8	3.5	3.5	2.7/52.2	2.6/53.0
54.0					3.3	3.3	2.5	2.5
56.0					3.0	3.0	2.3	2.3
58.0					2.9/57.1	2.9	2.2	2.2
60.0						2.8/58.1	2.0	2.0
62.0							1.9	1.9
64.0							1.8/63.0	1.7

定格総荷重表

■46.95mタワー

(単位：t)

作業半径 (m)	タワージブ長さ (m)															
	22.85								25.90							
	タワー角度 (°)				タワー角度 (°)				タワー角度 (°)				タワー角度 (°)			
	90		80		70		60		90		80		70		60	
	2本掛	1本掛	2本掛	1本掛	2本掛	1本掛	2本掛	1本掛	2本掛	1本掛	2本掛	1本掛	2本掛	1本掛	2本掛	1本掛
9.2	17.5	11.0/9.7														
10.0	17.5	11.0							16.0	11.0/10.5						
12.0	17.5	11.0							16.0	11.0						
14.0	17.5	11.0							16.0	11.0						
15.0	17.5	11.0							16.0	11.0						
16.0	16.7	11.0							16.0	11.0						
18.0	14.5	11.0	12.9/19.9						14.4	11.0						
20.0	12.8	11.0	12.8	11.0/20.5					12.7	11.0	12.1/21.0	11.0/21.6				
22.0	11.5	11.0	11.5	11.0					11.4	11.0	11.4	11.0				
24.0	10.4	10.4	10.4	10.4					10.3	10.3	10.3	10.3				
26.0	8.9/24.6	8.9/25.6	9.5	9.5					9.4	9.4	9.4	9.4				
28.0			8.7	8.7					7.7/27.5	7.7	8.6	8.6				
30.0			8.0	8.0	7.7/31.1	7.5/31.8			7.7/28.5	7.9	7.9					
32.0			7.4	7.4	7.4	7.4				7.3	7.3	7.1/32.7	6.9/33.4			
34.0			7.2/32.7	6.9/33.7	6.8	6.8				6.7	6.7	6.7	6.7			
36.0					6.3	6.3				6.4/35.6	6.3	6.3	6.3			
38.0					5.9	5.9					6.2/36.6	5.8	5.8			
40.0					5.4	5.4	4.6/41.5					5.4	5.4			
42.0					5.3/40.5	5.2/41.5	4.5	4.5/42.2				5.0	5.0	4.2/43.5		
44.0							4.3	4.3				4.8/43.5	4.7	4.1	4.1/44.3	
46.0							4.0	4.0					4.6/44.5	3.8	3.8	
48.0							3.8/47.8	3.8						3.6	3.6	
50.0								3.8/48.8						3.4	3.4	
52.0														3.3/50.7	3.3/51.7	

作業半径 (m)	タワージブ長さ (m)															
	28.95								32.00							
	タワー角度 (°)				タワー角度 (°)				タワー角度 (°)				タワー角度 (°)			
	90		80		70		60		90		80		70		60	
	2本掛	1本掛	2本掛	1本掛	2本掛	1本掛	2本掛	1本掛	2本掛	1本掛	2本掛	1本掛	2本掛	1本掛	2本掛	1本掛
9.2																
10.0	15.0/10.8	11.0/11.3							14.0/11.6							
12.0	15.0	11.0							14.0	11.0/12.1						
14.0	15.0	11.0							14.0	11.0						
15.0	15.0	11.0							14.0	11.0						
16.0	15.0	11.0							14.0	11.0						
18.0	14.2	11.0							14.0	11.0						
20.0	12.6	11.0							12.5	11.0						
22.0	11.2	11.0	11.1/22.2	10.8/22.7					11.2	11.0	10.5/23.3	10.2/23.9				
24.0	10.2	10.2	10.2	10.2					10.1	10.1	10.1	10.1				
26.0	9.2	9.2	9.2	9.2					9.2	9.2	9.2	9.2				
28.0	8.5	8.5	8.5	8.5					8.4	8.4	8.4	8.4				
30.0	7.4	7.4	7.8	7.8					7.7	7.7	7.7	7.7				
32.0	6.8/30.4	6.8/31.4	7.2	7.2					7.1	7.1	7.1	7.1				
34.0			6.7	6.7	6.6/34.4	6.5/35.0			5.8/33.4	5.8	6.6	6.6				
36.0			6.2	6.2	6.2	6.2				5.8/34.4	6.2	6.2	6.2	6.0/36.7		
38.0			5.8	5.8	5.8	5.8					5.7	5.7	5.7	5.7		
40.0			5.7/38.6	5.5/39.6	5.4	5.4					5.3	5.3	5.3	5.3		
42.0					5.0	5.0					5.1/41.5	5.0	5.0	5.0		
44.0					4.6	4.6	3.7/45.5					4.9/42.5	4.6	4.6		
46.0					4.3	4.3	3.7	3.7/46.3					4.3	4.3	3.4/47.6	
48.0					4.2/46.4	4.1/47.4	3.4	3.4					4.0	4.0	3.3	3.3/48.4
50.0							3.2	3.2					3.9/49.3	3.8	3.1	3.1
52.0							3.0	3.0						3.8/50.3	2.9	2.9
54.0							2.9/53.7	2.9							2.7	2.7
56.0								2.9/54.7							2.5	2.5
58.0															2.5/56.6	2.5/57.6

定格総荷重表

(単位: t)

作業半径 (m)	タワージブ長さ (m)															
	35.05								38.10							
	タワー角度 (°)								タワー角度 (°)							
	90		80		70		60		90		80		70		60	
2本掛	1本掛	2本掛	1本掛	2本掛	1本掛	2本掛	1本掛	2本掛	1本掛	2本掛	1本掛	2本掛	1本掛	2本掛	1本掛	
9.2																
10.0																
12.0	12.5/12.4	11.0/12.9						11.0/13.2	11.0/13.6							
14.0	12.5	11.0						11.0	11.0							
15.0	12.5	11.0						11.0	11.0							
16.0	12.5	11.0						11.0	11.0							
18.0	12.5	11.0						11.0	11.0							
20.0	12.4	11.0						11.0	11.0							
22.0	11.1	11.0						11.0	11.0							
24.0	10.0	10.0	9.8/24.5	9.6/25.0				9.9	9.9	9.2/25.6						
26.0	9.1	9.1	9.1	9.1				9.0	9.0	9.0	8.9/26.2					
28.0	8.3	8.3	8.3	8.3				8.3	8.3	8.3	8.3					
30.0	7.7	7.7	7.7	7.7				7.6	7.6	7.6	7.6					
32.0	7.1	7.1	7.1	7.1				7.0	7.0	7.0	7.0					
34.0	6.6	6.6	6.6	6.6				6.5	6.5	6.5	6.5					
36.0	5.4	5.4	6.1	6.1	5.8/37.6			6.1	6.1	6.1	6.1					
38.0	5.1/36.3	5.1/37.3	5.7	5.7	5.7	5.6/38.9		5.5	5.5	5.6	5.6	5.4/39.2	5.3/39.9			
40.0			5.3	5.3	5.3	5.3		4.4/39.3	4.4	5.3	5.3	5.3	5.3			
42.0			4.9	4.9	4.9	4.9		4.4/40.3	4.9	4.9	4.9	4.9	4.9			
44.0			4.6	4.6	4.6	4.6			4.6	4.6	4.6	4.6	4.6			
46.0			4.5/44.5	4.4/45.5	4.3	4.3			4.3	4.3	4.3	4.3	4.3			
48.0					4.0	4.0	2.9/49.6		4.1/47.4	4.0	4.0	4.0	4.0			
50.0					3.8	3.8	2.9	2.9/50.4			4.0/48.4	3.8	3.8	2.5/51.7		
52.0					3.5	3.5	2.7	2.7				3.5	3.5	2.5	2.5/52.4	
54.0					3.5/52.3	3.3/53.3	2.5	2.5				3.3	3.3	2.3	2.3	
56.0							2.3	2.3				3.1/55.2	3.0	2.2	2.2	
58.0							2.2	2.2					3.0/56.2	2.0	2.0	
60.0							2.0/59.6	2.0						1.8	1.8	
62.0								2.0/60.6						1.7	1.7	
64.0														1.7/62.5	1.7/63.5	

作業半径 (m)	タワージブ長さ (m)											
	41.15						44.20					
	タワー角度 (°)						タワー角度 (°)					
	90		80		70		90		80		70	
2本掛	1本掛	2本掛	1本掛	2本掛	1本掛	2本掛	1本掛	2本掛	1本掛	2本掛	1本掛	
9.2												
10.0												
12.0												
14.0	10.0	10.0/14.4					8.0/14.7					
15.0	10.0	10.0					8.0	8.0/15.2				
16.0	10.0	10.0					8.0	8.0				
18.0	10.0	10.0					8.0	8.0				
20.0	10.0	10.0					8.0	8.0				
22.0	9.8	9.8					8.0	8.0				
24.0	9.2	9.2					8.0	8.0				
26.0	8.6	8.6	8.8/26.7	8.5/27.3			7.4	7.4	8.0/27.9			
28.0	8.0	8.0	8.3	8.3			6.7	6.7	8.0	8.0/28.5		
30.0	7.3	7.3	7.6	7.6			6.1	6.1	7.6	7.6		
32.0	6.7	6.7	7.0	7.0			5.6	5.6	7.0	7.0		
34.0	6.1	6.1	6.5	6.5			5.2	5.2	6.5	6.5		
36.0	5.2	5.2	6.1	6.1			4.9	4.9	6.0	6.0		
38.0	4.6	4.6	5.6	5.6			4.6	4.6	5.6	5.6		
40.0	4.4	4.4	5.3	5.3	5.1/40.8	5.0/41.5	4.4	4.4	5.2	5.2		
42.0	4.0	4.0	4.9	4.9	4.9	4.9	4.2	4.2	4.9	4.9	4.7/42.4	4.6/43.1
44.0	3.8/42.2	3.7/43.2	4.6	4.6	4.6	4.6	3.8	3.8	4.6	4.6	4.4	4.4
46.0			4.3	4.3	4.3	4.3	3.3/45.2	3.3	4.3	4.3	4.1	4.1
48.0			4.0	4.0	4.0	4.0		3.1/46.2	4.0	4.0	3.9	3.9
50.0			3.8	3.8	3.8	3.8			3.7	3.7	3.6	3.6
52.0			3.7/50.4	3.6/51.3	3.5	3.5			3.5	3.5	3.4	3.4
54.0					3.3	3.3			3.4/53.3	3.3	3.2	3.2
56.0					3.0	3.0				3.3/54.3	3.0	3.0
58.0					2.9	2.9					2.8	2.8
60.0					2.9/58.2	2.7/59.2					2.6	2.6
62.0											2.5/61.1	2.4
64.0												2.4/62.1

定格総荷重表

■50.00mタワー

(単位：t)

作業半径 (m)	タワージブ長さ (m)															
	22.85								25.90							
	タワー角度 (°)								タワー角度 (°)							
	90		80		70		60		90		80		70		60	
2本掛	1本掛	2本掛	1本掛	2本掛	1本掛	2本掛	1本掛	2本掛	1本掛	2本掛	1本掛	2本掛	1本掛	2本掛	1本掛	
9.2	17.0	11.0/9.7														
10.0	17.0	11.0							16.0	11.0/10.5						
12.0	17.0	11.0							16.0	11.0						
14.0	17.0	11.0							16.0	11.0						
15.0	17.0	11.0							16.0	11.0						
16.0	16.6	11.0							16.0	11.0						
18.0	14.4	11.0							14.3	11.0						
20.0	12.7	11.0	12.4/20.4	11.0/21.0					12.6	11.0	11.6/21.6					
22.0	11.4	11.0	11.4	11.0					11.3	11.0	11.3	11.0/22.1				
24.0	10.3	10.3	10.3	10.3					10.2	10.2	10.2	10.2				
26.0	8.9/24.6	8.9/25.6	9.3	9.3					9.3	9.3	9.3	9.3				
28.0			8.5	8.5					7.8/27.5	7.8	8.5	8.5				
30.0			7.8	7.8					7.8/28.5	7.8	7.8					
32.0			7.2	7.2	7.2/32.2	7.0/32.9					7.2	7.2	6.7/33.8			
34.0			6.9/33.2	6.7	6.7	6.7					6.6	6.6	6.6	6.5/34.5		
36.0				6.7/34.2	6.2	6.2					6.2	6.2	6.2	6.2		
38.0					5.7	5.7					6.2/36.2	5.9/37.2	5.7	5.7		
40.0					5.3	5.3							5.3	5.3		
42.0					5.1/41.6	5.0	4.0/43.0	4.0/43.8					5.0	5.0		
44.0						4.8/42.6	3.9	3.9					4.6	4.6	3.6/45.0	3.5/45.8
46.0							3.7	3.7					4.5/44.5	4.3/45.5	3.5	3.5
48.0							3.4	3.4							3.3	3.3
50.0							3.3/49.3	3.3							3.0	3.0
52.0									3.3/50.3						2.8	2.8
54.0															2.8/52.3	2.8/53.3

作業半径 (m)	タワージブ長さ (m)															
	28.95								32.00							
	タワー角度 (°)								タワー角度 (°)							
	90		80		70		60		90		80		70		60	
2本掛	1本掛	2本掛	1本掛	2本掛	1本掛	2本掛	1本掛	2本掛	1本掛	2本掛	1本掛	2本掛	1本掛	2本掛	1本掛	
9.2																
10.0	15.0/10.8	11.0/11.3								14.0/11.6						
12.0	15.0	11.0								14.0	11.0/12.1					
14.0	15.0	11.0								14.0	11.0					
15.0	15.0	11.0								14.0	11.0					
16.0	15.0	11.0								14.0	11.0					
18.0	14.2	11.0								14.0	11.0					
20.0	12.5	11.0								12.4	11.0					
22.0	11.2	11.0	10.8/22.7	10.5/23.3						11.1	11.0	10.2/23.8				
24.0	10.1	10.1	10.1	10.1						10.1	10.1	10.1	9.9/24.4			
26.0	9.2	9.2	9.2	9.2						9.2	9.2	9.2	9.2			
28.0	8.4	8.4	8.4	8.4						8.4	8.4	8.4	8.4			
30.0	7.4	7.4	7.8	7.8						7.7	7.7	7.7	7.7			
32.0	6.8/30.4	6.8/31.4	7.2	7.2						7.1	7.1	7.1	7.1			
34.0			6.6	6.6	6.3/35.4					5.8/33.4	5.8	6.6	6.6			
36.0			6.2	6.2	6.2	6.2/36.1				5.8/34.4	6.1	6.1	5.9/37.0	5.8/37.7		
38.0			5.7	5.7	5.7	5.7					5.7	5.7	5.7	5.7		
40.0			5.5/39.1	5.3	5.3	5.3					5.3	5.3	5.3	5.3		
42.0				5.3/40.1	5.0	5.0					5.0	5.0	5.0	5.0		
44.0					4.6	4.6						4.8/43.0	4.6	4.6		
46.0					4.3	4.3	3.1/47.1	3.0/47.9					4.3	4.3		
48.0					4.2/47.4	4.1	3.0	3.0					4.0	4.0	2.7/49.1	2.7/49.9
50.0						3.9/48.4	2.8	2.8					3.8	3.8	2.7	2.7
52.0							2.6	2.6					3.7/50.4	3.6/51.4	2.5	2.5
54.0							2.4	2.4							2.3	2.3
56.0							2.3/55.2	2.3							2.1	2.1
58.0								2.3/56.2							2.0	2.0
60.0															2.0/58.2	2.0/59.2

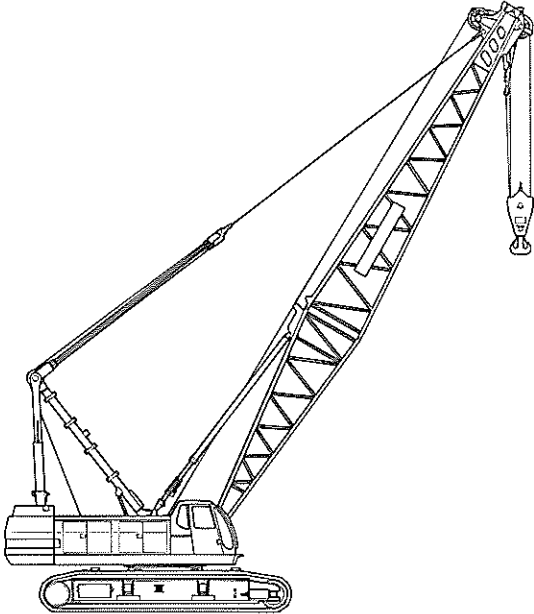
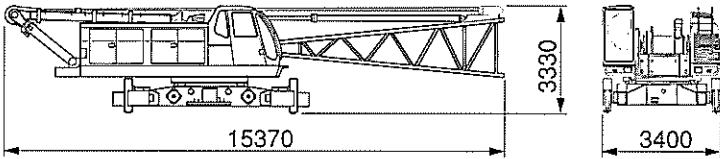
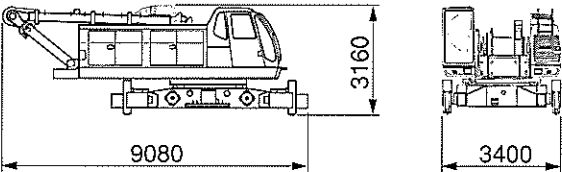
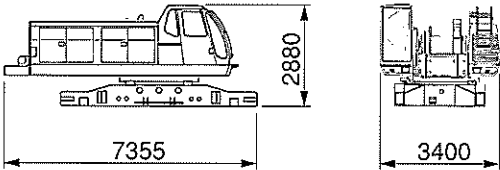
定格総荷重表

(単位：t)

作業半径 (m)	タワージブ長さ (m)											
	35.05						38.10					
	タワー角度 (°)						タワー角度 (°)					
	90		80		70		90		80		70	
2本掛	1本掛	2本掛	1本掛	2本掛	1本掛	2本掛	1本掛	2本掛	1本掛	2本掛	1本掛	
9.2												
10.0												
12.0	12.5/12.4	11.0/12.9					11.0/13.2	11.0/13.6				
14.0	12.5	11.0					11.0	11.0				
15.0	12.5	11.0					11.0	11.0				
16.0	12.5	11.0					11.0	11.0				
18.0	12.5	11.0					11.0	11.0				
20.0	12.4	11.0					11.0	11.0				
22.0	11.1	11.0					11.0	11.0				
24.0	10.0	10.0	9.6/25.0	9.3/25.6			9.9	9.9				
26.0	9.1	9.1	9.1	9.1			9.0	9.0	9.0/26.1	8.8/26.7		
28.0	8.3	8.3	8.3	8.3			8.3	8.3	8.3	8.3		
30.0	7.7	7.7	7.7	7.7			7.6	7.6	7.6	7.6		
32.0	7.1	7.1	7.1	7.1			7.0	7.0	7.0	7.0		
34.0	6.6	6.6	6.6	6.6			6.5	6.5	6.5	6.5		
36.0	5.4	5.4	6.1	6.1			6.1	6.1	6.1	6.1		
38.0	5.1/36.3	5.1/37.3	5.7	5.7	5.5/38.6	5.4/39.3	5.5	5.5	5.6	5.6		
40.0			5.3	5.3	5.2	5.2	4.4/39.3	4.4	5.3	5.3	5.1/40.2	5.0/40.9
42.0			4.9	4.9	4.9	4.9		4.4/40.3	4.9	4.9	4.8	4.8
44.0			4.6	4.6	4.5	4.5			4.6	4.6	4.4	4.4
46.0			4.5/45.0	4.3	4.3	4.3			4.3	4.3	4.1	4.1
48.0					4.0	4.0			4.0/47.9	4.0	3.9	3.9
50.0					3.8	3.8				3.9/48.9	3.6	3.6
52.0					3.5	3.5					3.4	3.4
54.0					3.3/53.3	3.3					3.2	3.2
56.0						3.3/54.3					3.0	3.0
58.0											3.0/56.3	3.0/57.3

作業半径 (m)	タワージブ長さ (m)											
	41.15						44.20					
	タワー角度 (°)						タワー角度 (°)					
	90		80		70		90		80		70	
2本掛	1本掛	2本掛	1本掛	2本掛	1本掛	2本掛	1本掛	2本掛	1本掛	2本掛	1本掛	
9.2												
10.0												
12.0												
14.0	9.5	9.5/14.4					8.0/14.7					
15.0	9.5	9.5					8.0	8.0/15.2				
16.0	9.5	9.5					8.0	8.0				
18.0	9.5	9.5					8.0	8.0				
20.0	9.5	9.5					8.0	8.0				
22.0	9.0	9.0					8.0	8.0				
24.0	8.1	8.1					8.0	8.0				
26.0	7.4	7.4	8.5/27.3	8.3/27.8			7.4	7.4				
28.0	6.7	6.7	8.2	8.2			6.7	6.7	7.9/28.4	7.8/29.0		
30.0	6.1	6.1	7.6	7.6			6.1	6.1	7.5	7.5		
32.0	5.6	5.6	7.0	7.0			5.6	5.6	6.9	6.9		
34.0	5.2	5.2	6.5	6.5			5.2	5.2	6.4	6.4		
36.0	4.9	4.9	6.0	6.0			4.9	4.9	5.9	5.9		
38.0	4.6	4.6	5.6	5.6			4.6	4.6	5.5	5.5		
40.0	4.4	4.4	5.2	5.2	4.7/41.9		4.4	4.4	5.1	5.1		
42.0	4.0	4.0	4.9	4.9	4.6	4.6/42.5	4.2	4.2	4.8	4.8	4.2/43.5	
44.0	3.8/42.2	3.7/43.2	4.6	4.6	4.3	4.3	3.8	3.8	4.5	4.5	4.2	4.2/44.2
46.0			4.3	4.3	4.0	4.0	3.4/45.2	3.3	4.2	4.2	3.9	3.9
48.0			4.0	4.0	3.8	3.8		3.1/46.2	3.9	3.9	3.6	3.6
50.0			3.7	3.7	3.5	3.5			3.6	3.6	3.4	3.4
52.0			3.6/50.9	3.5/51.9	3.3	3.3			3.4	3.4	3.2	3.2
54.0					3.1	3.1			3.1/53.8	3.1	3.0	3.0
56.0					2.9	2.9				3.0/54.8	2.8	2.8
58.0					2.7	2.7					2.6	2.6
60.0					2.6/59.2	2.5					2.4	2.4
62.0						2.5/60.2					2.2	2.2
64.0											2.2/62.2	2.2/63.2

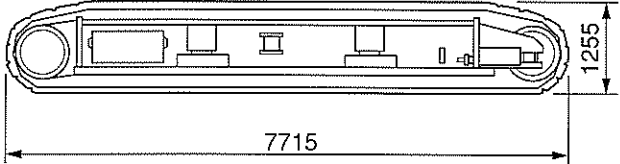
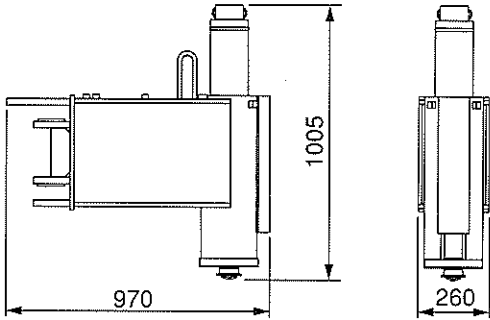
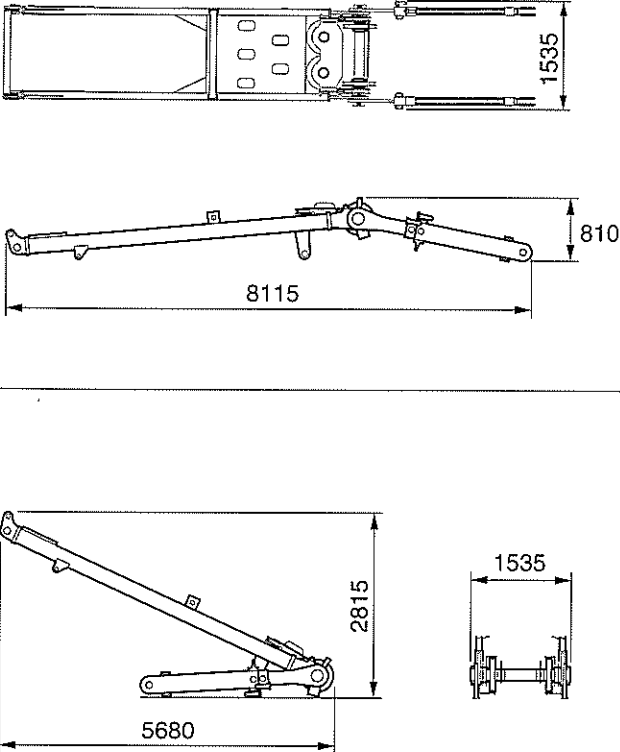
移送・輸送時の質量と外形寸法

名称	外形寸法 (mm)	質量 (kg)
<p>作業姿勢 (基本ブーム)</p>		<p>115,200</p>
<p>本体 (ボトムブーム付 ブライドル付 ジャッキシリンダ付)</p>		<p>39,000</p>
<p>本体 (ボトムブーム付 ジャッキシリンダ付)</p>		<p>36,800</p>
<p>本体</p>		<p>32,000</p>

移送・輸送時の質量と外形寸法

名称	外形寸法 (mm)	質量 (kg)
カウンタウエイトA		18,100
カウンタウエイトB		11,000
カウンタウエイトC		7,800
カウンタウエイトD		6,400
カウンタウエイトE		2,000

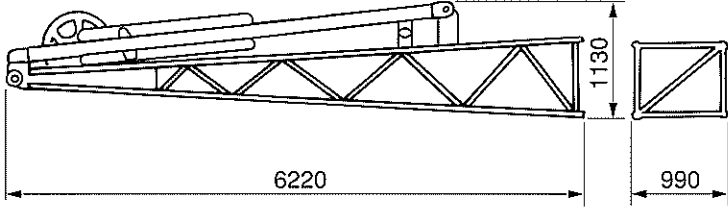
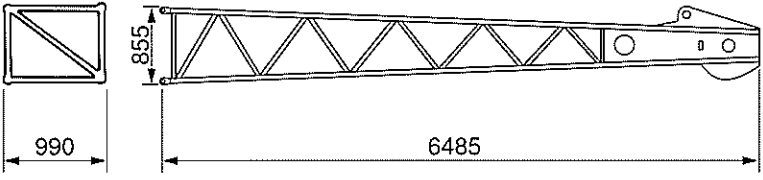
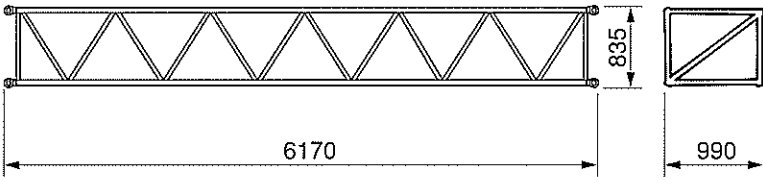
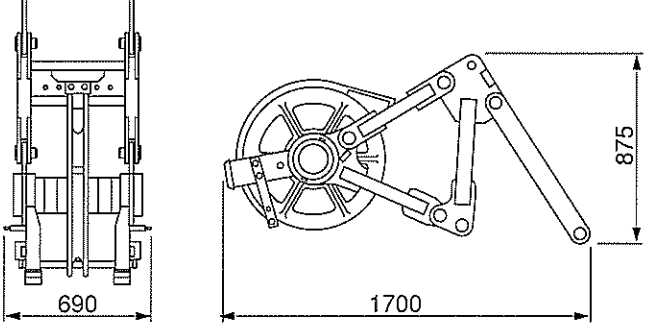
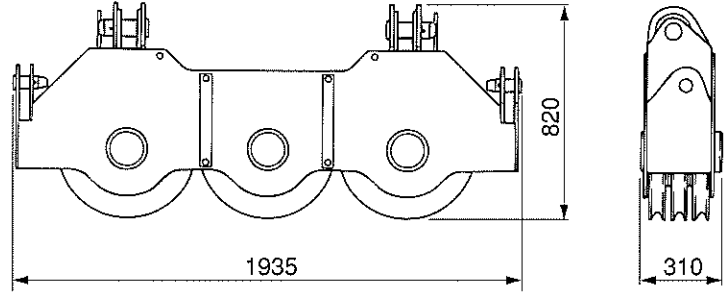
移送・輸送時の質量と外形寸法

名称	外形寸法 (mm)	質量 (kg)
サイドフレーム (1台分2個)	 <p style="text-align: center;">全幅: 1,235</p>	13,500×2
ジャッキシリンダ (1台分4個)		250×4
ガントリ		3,350

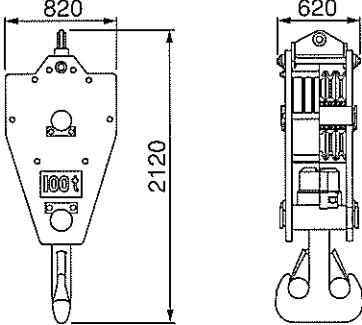
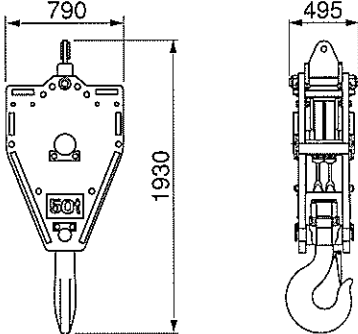
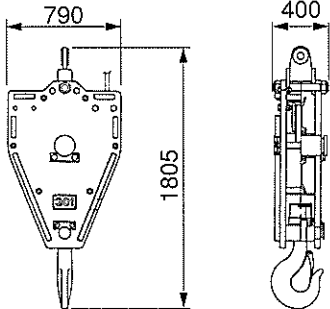
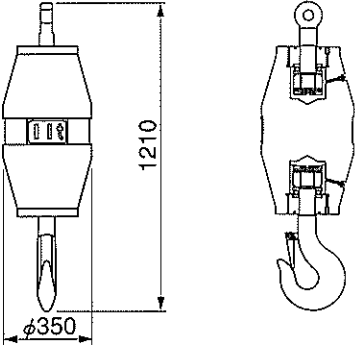
移送・輸送時の質量と外形寸法

名称	外形寸法 (mm)	質量 (kg)
ボトムブーム + バックストップ		2,200
トップブーム		2,500
※3.05m中間ブーム		650
※6.10m中間ブーム		1,050
※9.15m中間ブーム		1,450

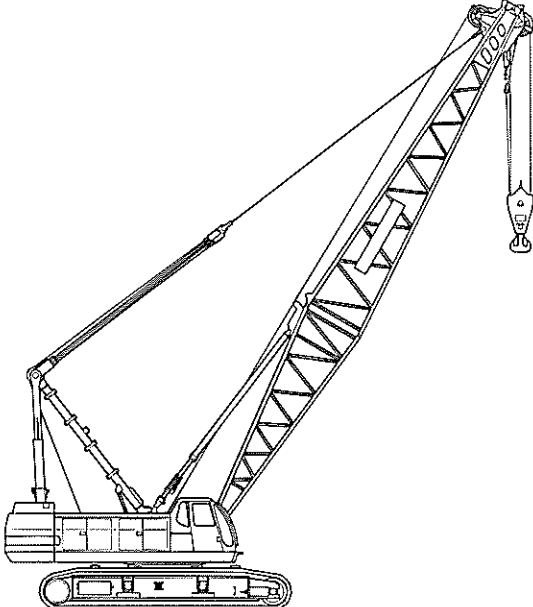
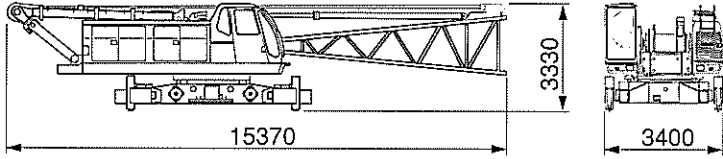
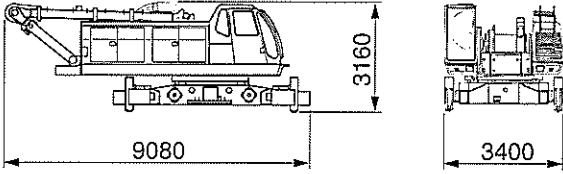
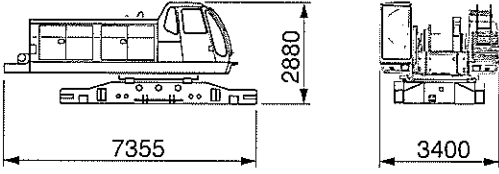
移送・輸送時の質量と外形寸法

名称	外形寸法 (mm)	質量 (kg)
※ボトムジブ (ジブストラット付) (ジブバックストップ付)		800
※トップジブ		450
※6.10m中間ブーム		300
※ショートジブ		300
ブライドル		450

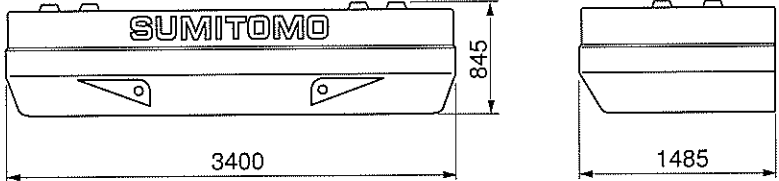
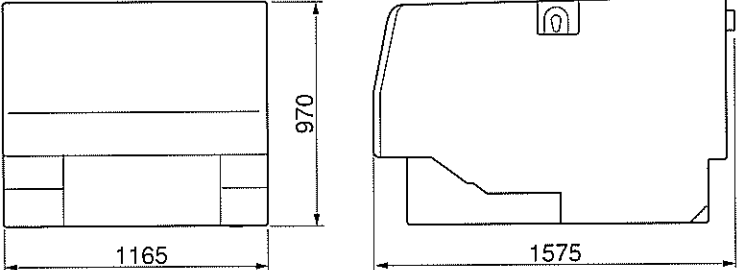
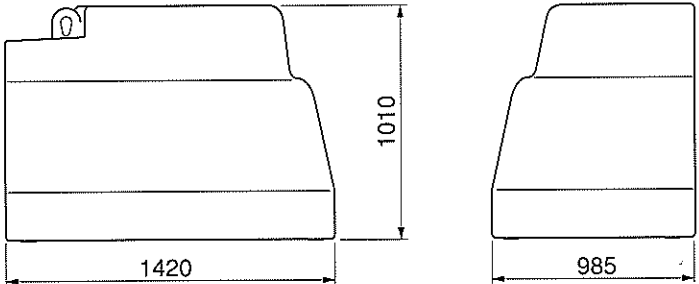
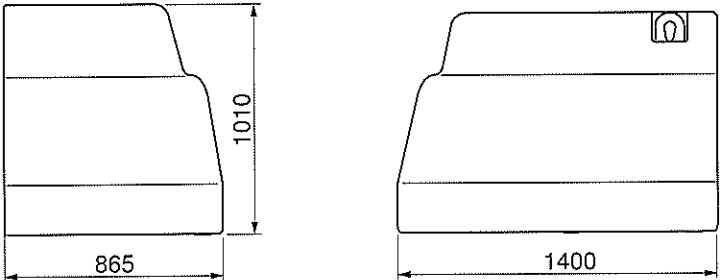
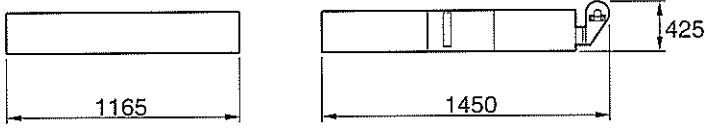
移送・輸送時の質量と外形寸法

名称	外形寸法 (mm)	質量 (kg)
100tフック		1,400
※50tフック		900
※30tフック		730
※11tフック		400

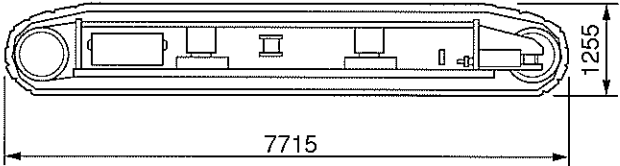
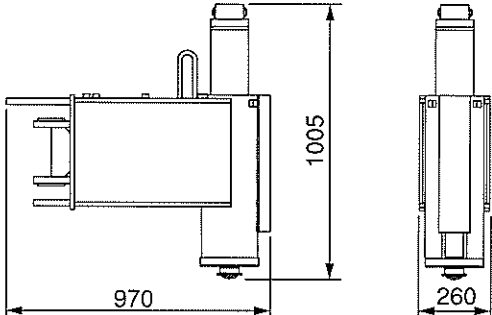
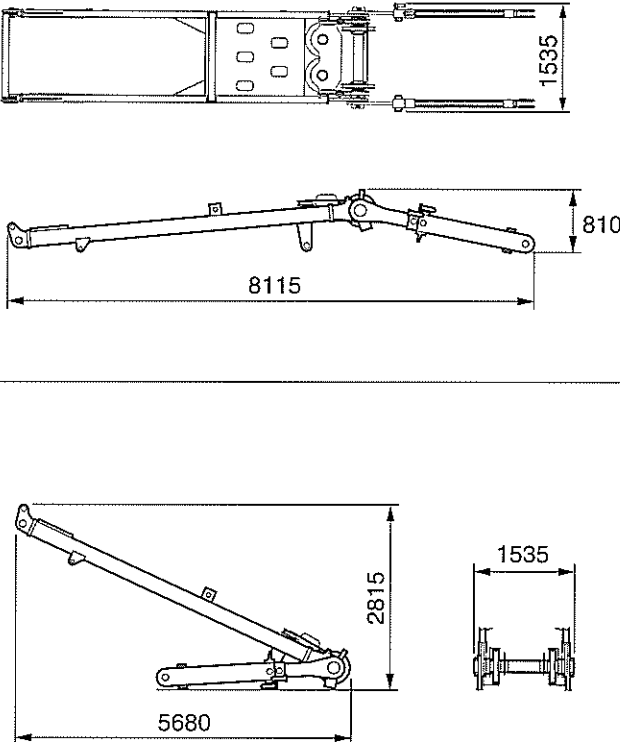
移送・輸送時の質量と外形寸法

名称	外形寸法 (mm)	質量 (kg)
<p>作業姿勢 (基本ブーム)</p>		<p>115,500</p>
<p>本体 (ボトムブーム付 ブライドル付 ジャッキシリンダ付)</p>		<p>39,300</p>
<p>本体 (ボトムブーム付 ジャッキシリンダ付)</p>		<p>36,800</p>
<p>本体</p>		<p>32,000</p>

移送・輸送時の質量と外形寸法

名称	外形寸法 (mm)	質量 (kg)
カウンタウエイトA		18,100
カウンタウエイトB		11,000
カウンタウエイトC		7,800
カウンタウエイトD		6,400
カウンタウエイトE		2,000

移送・輸送時の質量と外形寸法

名称	外形寸法 (mm)	質量 (kg)
サイドフレーム (1台分2個)	 <p style="text-align: right;">全幅: 1,235</p>	13,500×2
ジャッキシリンダ (1台分4個)		250×4
ガントリ		3,350

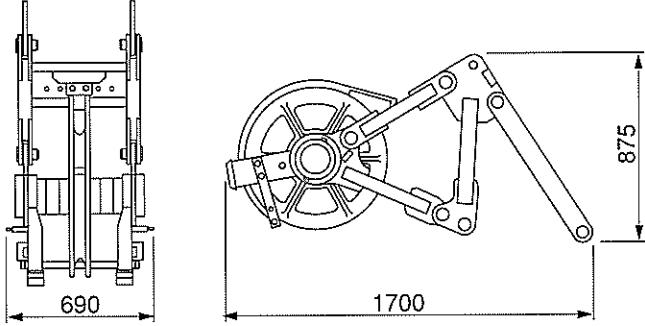
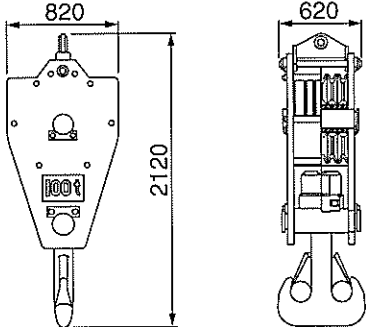
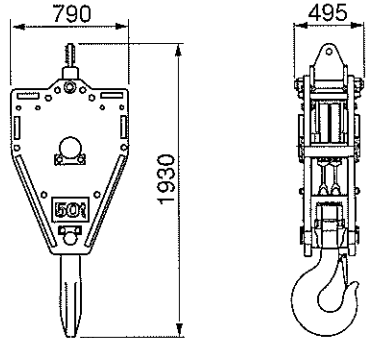
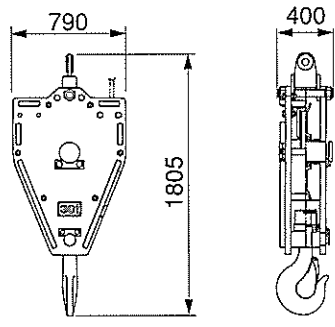
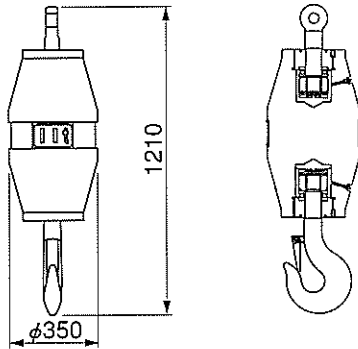
移送・輸送時の質量と外形寸法

名称	外形寸法 (mm)	質量 (kg)
ボトムブーム + バックストップ		2,500
トップブーム		2,500
※3.05m中間ブーム		650
※6.10m中間ブーム		1,050
※9.15m中間ブーム		1,450

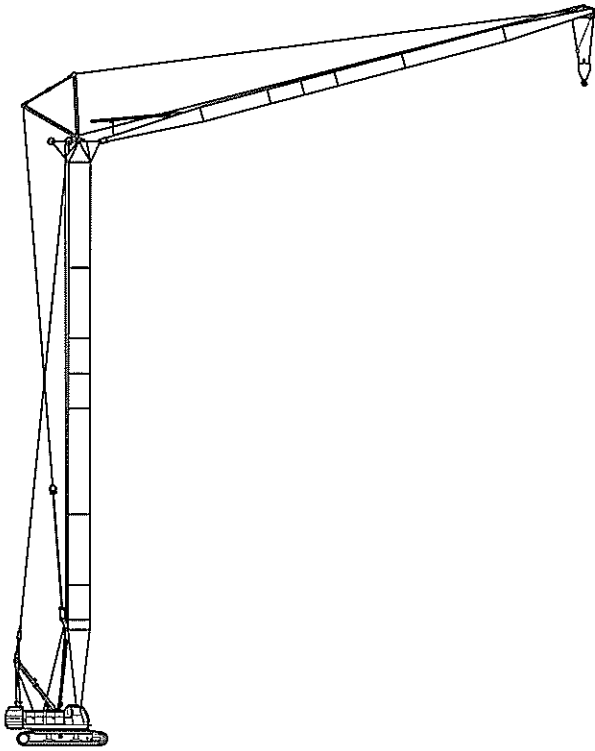
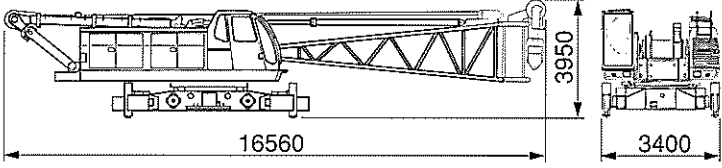
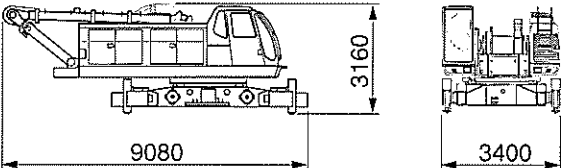
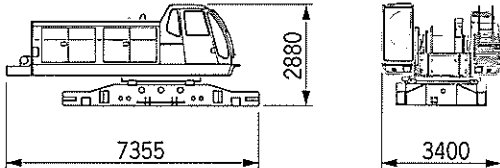
移送・輸送時の質量と外形寸法

名称	外形寸法 (mm)	質量 (kg)
9.15m中間ブーム (アミ付)		1,500
0.90m中間ブーム		800
※ボトムジブ (ジブストラット付) (ジブバックストップ付)		800
※トップジブ		450
※6.10m中間ジブ		300
ブライドル		450

移送・輸送時の質量と外形寸法

名称	外形寸法 (mm)	質量 (kg)
※ショートジブ		300
100tフック		1,400
※50tフック		900
※30t/20tフック		730
※11tフック		400

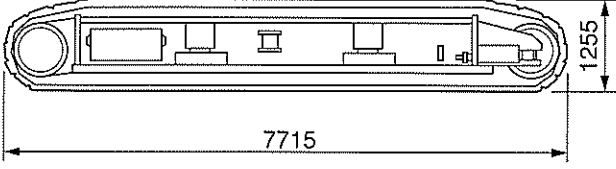
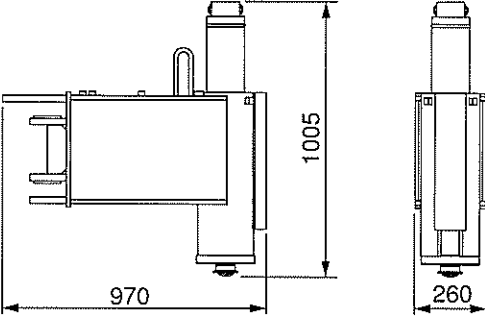
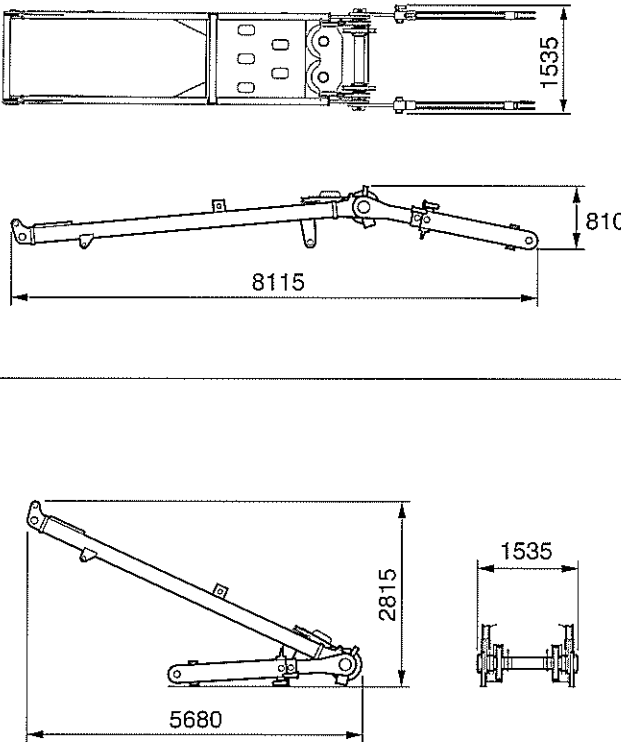
移送・輸送時の質量と外形寸法

名称	外形寸法 (mm)	質量 (kg)
<p>作業姿勢 (50.00mタワー + 44.20mジブ)</p>		<p>129,000</p>
<p>本体 (ボトムブーム付 0.90m中間ブーム付 ジムブライドル+ジブペイル付 ブライドル付 ジャッキシリンダ付)</p>		<p>41,700</p>
<p>本体 (ブライドル付 ジャッキシリンダ付)</p>		<p>37,500</p>
<p>本体</p>		<p>32,000</p>

移送・輸送時の質量と外形寸法

名称	外形寸法 (mm)	質量 (kg)
カウンタウエイトA		18,100
カウンタウエイトB		11,000
カウンタウエイトC		7,800
カウンタウエイトD		6,400
カウンタウエイトE		2,000

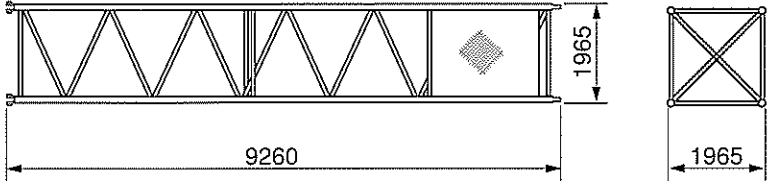
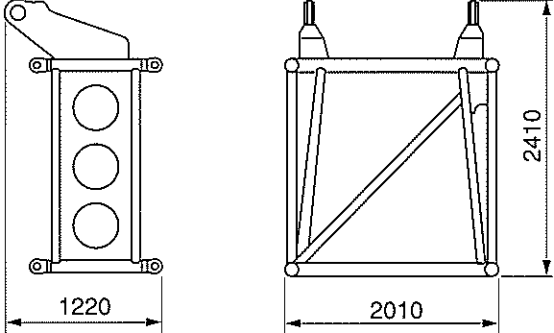
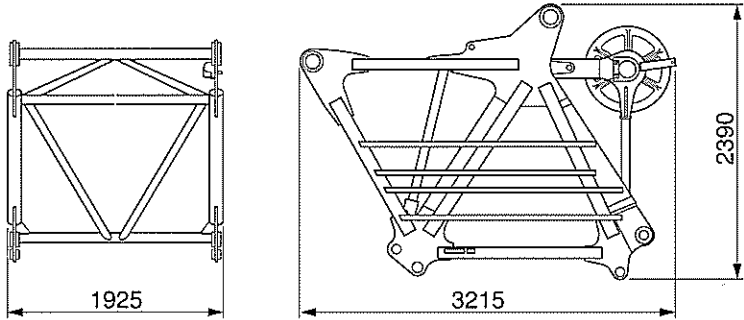
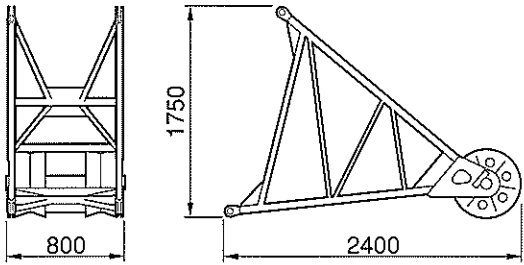
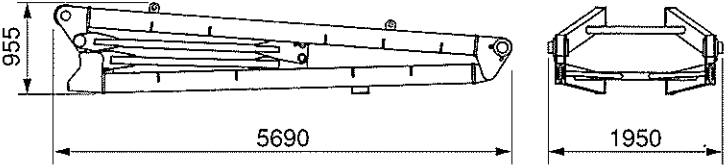
移送・輸送時の質量と外形寸法

名称	外形寸法 (mm)	質量 (kg)
サイドフレーム (1台分2個)	 <p style="text-align: right;">全幅：1,235</p>	13,500×2
ジャッキシリンダ (1台分4個)		250×4
ガントリー		3,350

移送・輸送時の質量と外形寸法

名称	外形寸法 (mm)	質量 (kg)
ボトムブーム + バックストップ		2,500
トップブーム		2,500
3.05m中間ブーム		650
6.10m中間ブーム		1,050
9.15m中間ブーム		1,450

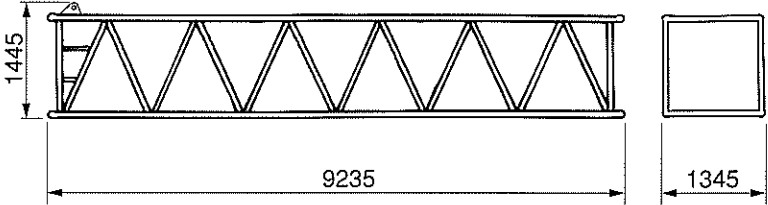
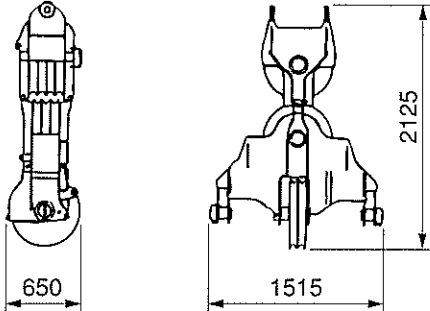
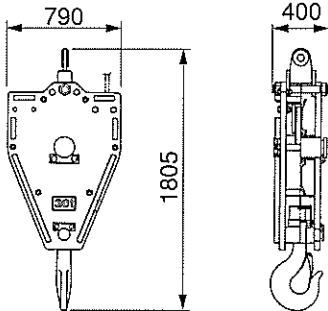
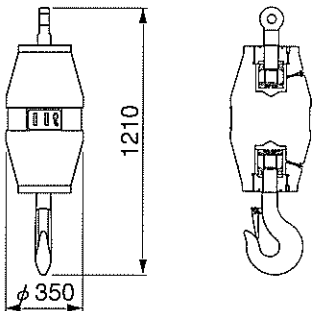
移送・輸送時の質量と外形寸法

名称	外形寸法 (mm)	質量 (kg)
9.15m中間ブーム (アミ付)		1,500
0.90m中間ブーム		800
タワーヘッド		1,050
ローラブラケット		250
タワーポスト		1,100

移送・輸送時の質量と外形寸法

名称	外形寸法 (mm)	質量 (kg)
ブライドル		450
ボトムジブ + バックストップ (タワー用)		1,200
トップジブ (タワー用)		1,200
3.05m中間ジブ (タワー用)		250
6.10m中間ジブ (タワー用)		450
6.10m中間テーパジブ (タワー用)		450

移送・輸送時の質量と外形寸法

名称	外形寸法 (mm)	質量 (kg)
9.15m中間ジブ (タワー用)		650
ジブブライドル (タワー用) + ジブベイル (タワー用)		850
30t/20tフック		730
11tフック		400